

エンジンスターター 車種別専用ハーネス適合表

WRS シリーズ専用

対応品番：WRS-11 / WRS-20 / WRS-21 / WRS-30 / WRS-40












最新情報はコチラを確認！

<http://www.e-comtec.co.jp>




注意事項

警告

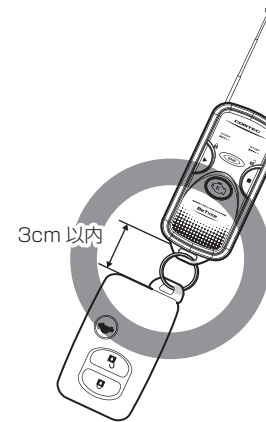
-  エンジンスターターのハーネスから他の電装品の電源や ACC 電源を取らないでください。車両故障や車両ヒューズ切れ、エンジンスターターの故障および動作不良の原因となります。
-  車両ハーネスコネクタ形状が異なる場合や割り込み接続ができない場合は、直接接続等無理に接続を行わないでください。車両故障の原因となります。
-  取付けは必ずバッテリーを外した状態で行なってください。また、バッテリーの取外し、取付けをする際、バッテリー固定金具やバッテリー端子取付け用ナットは工具を使ってしっかりと締め付けて固定してください。不適切な取付けを行うと車両火災の原因となります。
-  安全上、エアバッグのコネクタは絶対に外さないように充分ご注意ください。また、エアバッグ周辺にはエンジンスターターの取付けを行わないでください。エアバッグが正常に動作しなかったり、事故や怪我の原因となります。
-  各種ハーネスは必ず市販の絶縁テープを巻いて保護してください。各種ハーネスと車両金属部が接触してショートし、メインユニットの故障、車両ヒューズ切れなどの本体動作不良になる恐れがあります。また絶縁テープを巻いた各種ハーネスをダッシュボード内（コラムカバー内等）へ収納する際、狭いスペースのため、各種ハーネスと車両金属部が接触してショートしないようにしっかりと固定し十分に気をつけて取付けを行ってください。車両金属部の接触によるショートが原因の本体動作不良または車両や車載品の故障、事故等の付随的損害について弊社では一切責任を負いません。
-  コネクタを接続する際は「カチッ」と音がするまでしっかりとはめ込んでください。また、各種ハーネスと車両金属部がかみ込まないように取付けしてください。
-  マニュアル（MT）車や輸入車には取付けできません。
-  各種ハーネス、コネクタの接続先は、弊社ホームページの車種別接続資料でご確認ください。
-  取付作業は必ずエンジンが冷めている状態で行なってください。火傷する恐れがあります。
-  めれた手で取付作業を行わないでください。火災・感電・故障の原因となります。
-  取付けの安全上、お客様ご自身での取付作業に関するご質問、お問合せ、情報開示、サポート等に関しては一切お答えできませんのでご了承ください。

注意

-  メインユニットやハーネスなどの各端子に異物が入ると故障の原因となりますのでご注意ください。

使用上の注意

- ・弊社製エンジンスターターは純正スマートキーのイモビ信号を本製品のリモコンで送信し、エンジン始動を行うため、必ず純正スマートキーをリモコンのキーリングに取付けた状態で操作を行なってください。また必ず純正スマートキーの 3cm 以内でリモコン操作を行なってください。
※ただし、リモコンと純正スマートキーを重ねて使用するとエンジン始動できない場合があるため、重ねずに操作を行なってください。



純正スマートキーをリモコンのキーリングに取付け、3cm 以内でリモコン操作を行う



リモコンと純正スマートキーを重ねて使用しない

- ・純正スマートキーの電池電圧が低下しているとイモビ信号の通信を行うことができなくなるため、リモコンでエンジン始動することができません。純正スマートキーの電池を新しいものに交換してください。
- ・車両バッテリーや車種別ハーネスを取外した後は、初期設定を行わないと弊社製エンジンスターターは作動しません。初期設定を行うことにより、車両情報を認識し動作可能となります。
- ・シートベルト警告コネクタが外れていると、エンジン始動中に弊社製エンジンスターターのリモコンによるドアロック / アンロックを行うことができません。車両コネクタ類は絶対に外さないでください。

その他注意事項に関しては製品付属の取扱説明書をご確認ください。

別売オプションについて

品名	品番	使用目的	JANCODE
車種別ハーネス	Be-H101	弊社製エンジンスターターを対応車両に接続する際に使用するハーネスです。	4952040719366
車種別ハーネス	Be-H102	弊社製エンジンスターターを対応車両に接続する際に使用するハーネスです。	4952040719373
車種別ハーネス	Be-H201	弊社製エンジンスターターを対応車両に接続する際に使用するハーネスです。	4952040719380
車種別ハーネス	Be-H301	弊社製エンジンスターターを対応車両に接続する際に使用するハーネスです。	4952040719397
車種別ハーネス	Be-H302	弊社製エンジンスターターを対応車両に接続する際に使用するハーネスです。	4952040719403
車種別ハーネス	Be-H303	弊社製エンジンスターターを対応車両に接続する際に使用するハーネスです。	4952040719410
車種別ハーネス	Be-H304	弊社製エンジンスターターを対応車両に接続する際に使用するハーネスです。	4952040719434
車種別ハーネス	Be-H401	弊社製エンジンスターターを対応車両に接続する際に使用するハーネスです。	4952040719427
車種別ハーネス	Be-H402	弊社製エンジンスターターを対応車両に接続する際に使用するハーネスです。	4952040719441
車種別ハーネス	Be-H501	弊社製エンジンスターターを対応車両に接続する際に使用するハーネスです。	4952040719458
車種別ハーネス	Be-H502	弊社製エンジンスターターを対応車両に接続する際に使用するハーネスです。	4952040719465
ワイヤレスドアロック配線キット	Be-970	対応車種に接続することで、弊社製エンジンスターターのリモコンでドアロック／アンロック操作を行うことができます。	4952040709701
ワイヤレスドアロックアダプター	Be-965	一部の車種で Be-965 と合わせて接続することで、弊社製エンジンスターターのリモコンでドアロック／アンロック操作を行うことができます。	4952040709657
オートライト線	Be-964	車両のオートライト機能を使用時でも、エンジン停止後にヘッドライトを正常に消灯させることができます。 ※ Be-964 オートライト線は、オプション Be-970 ワイヤレスドアロック配線キットに付属の青色線・桃色線でも代用可能です。 ※ WRS-40 の場合必要ありません。接続を行わなくてもエンジン停止後、ヘッドライトは消灯します。	4952040709640
カーテシ配線（複数線）	SS-051	ドアの開閉を検出してエンジン停止、オートロックを解除します。 ※取付車両によってはカーテシ線の接続が必ず必要になる場合があります。	4952040400516

トヨタ

- ・マニュアル車には取付できません！
- ・ノーマル車両での適合情報となります。

※本紙は 2017 年 10 月 17 日現在の情報です。それ以降に車両のマイナーチェンジやメーカーの仕様変更（発表されない改良）などが行われた場合、記載の情報でご使用頂けないことがあります。

年 式	車体型式	車両の装備や仕様	対応 エンジンスタート 品番	車種別専用 ハーネス 品番	ドアロック機能を 使用するために 必要な別売品	備 考	車種別 接続図
-----	------	----------	----------------------	---------------------	-------------------------------	-----	------------

86

H24.4～	ZN6系	スマートエントリー & スタートシステム・イモビライザー装着車	WRS-11	Be-H101	Be-970 + Be-965	<ul style="list-style-type: none"> ・車両のマイナーチェンジやメーカーの仕様変更（発表されない改良）などが行われた場合、記載の情報でご使用頂けないことがあります。取付けの際は、必ず弊社ホームページにて最新適合情報のご確認をお願いします。ドアロック機能を使用する場合、別売品 Be-970 ドアロック配線と Be-965 ドアロックアダプターの両方が必要です。 ・ドアロック機能を使用した際、助手席側ドアはアンロックされません。 ・エンジンスタートによるエンジン始動中は、純正キーレスやスマートエントリー機能によるドアロック / アンロック機能は使用できません。 ・エンジンスタートによるエンジン始動中、シートベルト警告灯用のコネクタ等、純正の車両コネクタ類を外していると、ドアロック / アンロック機能が正常に作動しません。 ・マイカー Security、G-Security 装備車およびディーラーオプションのセキュリティ装備車には取り付けできません。 ・純正オートアラームは純正スマートキーによるドアロック / アンロックに連動して設定されるため、純正スマートキーでドアロックした後にエンジンスタートのドアロック機能でアンロックし、ドアを開けると警報を行います。 ・車両のオートライト機能を ON にした状態でエンジンスタートを使用する場合、別売品 Be-964 オートライト線を使用してオートライトキャンセル配線の接続が必要です。※ Be-964 のオートライト線は、Be-970 ワイヤレスドアロック配線キットの青色線・桃色線でも代用可能です。 	W001
--------	------	---------------------------------	--------	---------	-----------------	--	------

C-HR

H28.12～	NGX50系	スマートエントリー & スタートシステム・イモビライザー装着車	WRS-11	Be-H101	Be-970	<ul style="list-style-type: none"> ・車種別専用ハーネスを加工する必要があります。詳しくは車種別接続図をご確認ください。 ・車両のマイナーチェンジやメーカーの仕様変更（発表されない改良）などが行われた場合、記載の情報でご使用頂けないことがあります。取付けの際は、必ず弊社ホームページにて最新適合情報のご確認をお願いします。 ・エンジンスタートによるエンジン始動中は、純正キーレスやスマートエントリー機能によるドアロック / アンロック機能は使用できません。 ・エンジンスタートによるエンジン始動中、シートベルト警告灯用のコネクタ等、純正の車両コネクタ類を外していると、ドアロック / アンロック機能が正常に作動しません。 ・マイカー Security、G-Security 装備車およびディーラーオプションのセキュリティ装備車には取り付けできません。 ・純正オートアラームは純正スマートキーによるドアロック / アンロックに連動して設定されるため、純正スマートキーでドアロックした後にエンジンスタートのドアロック機能でアンロックし、ドアを開けると警報を行います。 ・車両のオートライト機能を ON にした状態でエンジンスタートを使用する場合、別売品 Be-964 オートライト線を使用してオートライトキャンセル配線の接続が必要です。※ Be-964 のオートライト線は、Be-970 ワイヤレスドアロック配線キットの青色線・桃色線でも代用可能です。 	W100
---------	--------	---------------------------------	--------	---------	--------	--	------

C-HR ハイブリッド

H28.12～	ZYX10系	スマートエントリー & スタートシステム・イモビライザー装着車	WRS-11	Be-H101	Be-970	<ul style="list-style-type: none"> ・車種別専用ハーネスを加工する必要があります。詳しくは車種別接続図をご確認ください。 ・車両のマイナーチェンジやメーカーの仕様変更（発表されない改良）などが行われた場合、記載の情報でご使用頂けないことがあります。取付けの際は、必ず弊社ホームページにて最新適合情報のご確認をお願いします。 ・エンジンスタートによるエンジン始動中は、純正キーレスやスマートエントリー機能によるドアロック / アンロック機能は使用できません。 ・エンジンスタートによるエンジン始動中、シートベルト警告灯用のコネクタ等、純正の車両コネクタ類を外していると、ドアロック / アンロック機能が正常に作動しません。 ・マイカー Security、G-Security 装備車およびディーラーオプションのセキュリティ装備車には取り付けできません。 ・純正オートアラームは純正スマートキーによるドアロック / アンロックに連動して設定されるため、純正スマートキーでドアロックした後にエンジンスタートのドアロック機能でアンロックし、ドアを開けると警報を行います。 ・車両のオートライト機能を ON にした状態でエンジンスタートを使用する場合、別売品 Be-964 オートライト線を使用してオートライトキャンセル配線の接続が必要です。※ Be-964 のオートライト線は、Be-970 ワイヤレスドアロック配線キットの青色線・桃色線でも代用可能です。 	W097
---------	--------	---------------------------------	--------	---------	--------	--	------

トヨタ

・マニュアル車には取付できません！
 ・ノーマル車両での適合情報となります。

※本紙は 2017 年 10 月 17 日現在の情報です。それ以降に車両のマイナーチェンジやメーカーの仕様変更（発表されない改良）などが行われた場合、記載の情報でご使用頂けないことがあります。

年 式	車体型式	車両の装備や仕様	対応 エンジンスタート 品番	車種別専用 ハーネス 品番	ドアロック機能を 使用するために 必要な別売品	備 考	車種別 接続図
-----	------	----------	----------------------	---------------------	-------------------------------	-----	------------

アクア（クロスオーバー含む）

H23.12～H26.12	NHP10系	スマートエントリー & スタートシステム・イモビライザー装着車	WRS-11	Be-H101	Be-970	<ul style="list-style-type: none"> エンジンスタートによるエンジン始動中は、純正キーレスやスマートエントリー機能によるドアロック / アンロック機能は使用できません。 エンジンスタートによるエンジン始動中、シートベルト警告灯用のコネクタ等、純正の車両コネクタ類を外していると、ドアロック / アンロック機能が正常に作動しません。 マイカー Security、G-Security 装備車およびディーラーオプションのセキュリティ装備車には取り付けできません。 純正オートアラームは純正スマートキーによるドアロック / アンロックに連動して設定されるため、純正スマートキーでドアロックした後にエンジンスタートのドアロック機能でアンロックし、ドアを開けると警報を行います。 車両のオートライト機能を ON にした状態でエンジンスタートを使用する場合、別売品 Be-964 オートライト線を使用してオートライトキャンセル配線の接続が必要です。※ Be-964 のオートライト線は、Be-970 ワイヤレスドアロック配線キットの青色線・桃色線でも代用可能です。 	W002
H26.12～H27.11	NHP10系	スマートエントリー & スタートシステム・イモビライザー装着車	WRS-11	Be-H101	Be-970	<ul style="list-style-type: none"> エンジンスタートによるエンジン始動中は、純正キーレスやスマートエントリー機能によるドアロック / アンロック機能は使用できません。 エンジンスタートによるエンジン始動中、シートベルト警告灯用のコネクタ等、純正の車両コネクタ類を外していると、ドアロック / アンロック機能が正常に作動しません。 マイカー Security、G-Security 装備車およびディーラーオプションのセキュリティ装備車には取り付けできません。 純正オートアラームは純正スマートキーによるドアロック / アンロックに連動して設定されるため、純正スマートキーでドアロックした後にエンジンスタートのドアロック機能でアンロックし、ドアを開けると警報を行います。 車両のオートライト機能を ON にした状態でエンジンスタートを使用する場合、別売品 Be-964 オートライト線を使用してオートライトキャンセル配線の接続が必要です。※ Be-964 のオートライト線は、Be-970 ワイヤレスドアロック配線キットの青色線・桃色線でも代用可能です。 	W032
H27.11～H29.6	NHP10系	スマートエントリー & スタートシステム・イモビライザー装着車	WRS-11	Be-H101	Be-970	<ul style="list-style-type: none"> セーフティセンス装備車は、ストップランプ信号線の接続が必要です。 エンジンスタートによるエンジン始動中は、純正キーレスやスマートエントリー機能によるドアロック / アンロック機能は使用できません。 エンジンスタートによるエンジン始動中、シートベルト警告灯用のコネクタ等、純正の車両コネクタ類を外していると、ドアロック / アンロック機能が正常に作動しません。 マイカー Security、G-Security 装備車およびディーラーオプションのセキュリティ装備車には取り付けできません。 純正オートアラームは純正スマートキーによるドアロック / アンロックに連動して設定されるため、純正スマートキーでドアロックした後にエンジンスタートのドアロック機能でアンロックし、ドアを開けると警報を行います。 車両のオートライト機能を ON にした状態でエンジンスタートを使用する場合、別売品 Be-964 オートライト線を使用してオートライトキャンセル配線の接続が必要です。※ Be-964 のオートライト線は、Be-970 ワイヤレスドアロック配線キットの青色線・桃色線でも代用可能です。 	W041
H29.6～	NHP10系	スマートエントリー & スタートシステム・イモビライザー装着車	WRS-11	Be-H101	Be-970	<ul style="list-style-type: none"> セーフティセンス装備車は、ストップランプ信号線の接続が必要です。 車両のマイナーチェンジやメーカーの仕様変更（発表されない改良）などが行われた場合、記載の情報でご使用頂けないことがあります。取付けの際は、必ず弊社ホームページにて最新適合情報のご確認をお願いします。 エンジンスタートによるエンジン始動中は、純正キーレスやスマートエントリー機能によるドアロック / アンロック機能は使用できません。 エンジンスタートによるエンジン始動中、シートベルト警告灯用のコネクタ等、純正の車両コネクタ類を外していると、ドアロック / アンロック機能が正常に作動しません。 マイカー Security、G-Security 装備車およびディーラーオプションのセキュリティ装備車には取り付けできません。 純正オートアラームは純正スマートキーによるドアロック / アンロックに連動して設定されるため、純正スマートキーでドアロックした後にエンジンスタートのドアロック機能でアンロックし、ドアを開けると警報を行います。 車両のオートライト機能を ON にした状態でエンジンスタートを使用する場合、別売品 Be-964 オートライト線を使用してオートライトキャンセル配線の接続が必要です。※ Be-964 のオートライト線は、Be-970 ワイヤレスドアロック配線キットの青色線・桃色線でも代用可能です。 	W041

トヨタ

・マニュアル車には取付できません！
・ノーマル車両での適合情報となります。

※本紙は 2017 年 10 月 17 日現在の情報です。それ以降に車両のマイナーチェンジやメーカーの仕様変更（発表されない改良）などが行われた場合、記載の情報でご使用頂けないことがあります。

年 式	車体型式	車両の装備や仕様	対応 エンジンスタート 品番	車種別専用 ハーネス 品番	ドアロック機能を 使用するために 必要別売品	備 考	車種別 接続図
-----	------	----------	----------------------	---------------------	------------------------------	-----	------------

アルファード

H27.1 ~	AGH3#W / GGH3#W 系	スマートエントリー & スタートシステム・ イモビライザー装着車	WRS-11	Be-H101	Be-970	<ul style="list-style-type: none"> ・ ストップランプ信号線の接続が必要です。 ・ 車両のマイナーチェンジやメーカーの仕様変更（発表されない改良）などが行われた場合、記載の情報でご使用頂けないことがあります。取付けの際は、必ず弊社ホームページにて最新適合情報のご確認をお願いします。 ・ エンジンスタートによるエンジン始動中は、純正キーレスやスマートエントリー機能によるドアロック / アンロック機能は使用できません。 ・ エンジンスタートによるエンジン始動中、シートベルト警告灯用のコネクタ等、純正の車両コネクタ類を外していると、ドアロック / アンロック機能が正常に作動しません。 ・ マイカー Security、G-Security 装備車およびディーラーオプションのセキュリティ装備車には取り付けできません。 ・ 純正オートアラームは純正スマートキーによるドアロック / アンロックに連動して設定されるため、純正スマートキーでドアロックした後にエンジンスタートのドアロック機能でアンロックし、ドアを開けると警報を行います。 ・ 車両のオートライト機能を ON にした状態でエンジンスタートを使用する場合、別売品 Be-964 オートライト線を使用してオートライトキャンセル配線の接続が必要です。※ Be-964 のオートライト線は、Be-970 ワイヤレスドアロック配線キットの青色線・桃色線でも代用可能です。 	W034
---------	----------------------	-------------------------------------	--------	---------	--------	---	------

アルファードハイブリッド

H27.1 ~	AYH3#W 系	スマートエントリー & スタートシステム・ イモビライザー装着車	WRS-11	Be-H101	Be-970	<ul style="list-style-type: none"> ・ ストップランプ信号線の接続が必要です。 ・ 車両のマイナーチェンジやメーカーの仕様変更（発表されない改良）などが行われた場合、記載の情報でご使用頂けないことがあります。取付けの際は、必ず弊社ホームページにて最新適合情報のご確認をお願いします。 ・ エンジンスタートによるエンジン始動中は、純正キーレスやスマートエントリー機能によるドアロック / アンロック機能は使用できません。 ・ エンジンスタートによるエンジン始動中、シートベルト警告灯用のコネクタ等、純正の車両コネクタ類を外していると、ドアロック / アンロック機能が正常に作動しません。 ・ マイカー Security、G-Security 装備車およびディーラーオプションのセキュリティ装備車には取り付けできません。 ・ 純正オートアラームは純正スマートキーによるドアロック / アンロックに連動して設定されるため、純正スマートキーでドアロックした後にエンジンスタートのドアロック機能でアンロックし、ドアを開けると警報を行います。 ・ 車両のオートライト機能を ON にした状態でエンジンスタートを使用する場合、別売品 Be-964 オートライト線を使用してオートライトキャンセル配線の接続が必要です。※ Be-964 のオートライト線は、Be-970 ワイヤレスドアロック配線キットの青色線・桃色線でも代用可能です。 	W034
---------	----------	-------------------------------------	--------	---------	--------	---	------

ヴィッツ

H22.12 ~ H26.4	KSP13#/ NSP13#/ NCP13# 系	スマートエントリー & スタートシステム・ イモビライザー装着車	WRS-11	Be-H101	Be-970	<ul style="list-style-type: none"> ・ エンジンスタートによるエンジン始動中は、純正キーレスやスマートエントリー機能によるドアロック / アンロック機能は使用できません。 ・ エンジンスタートによるエンジン始動中、シートベルト警告灯用のコネクタ等、純正の車両コネクタ類を外していると、ドアロック / アンロック機能が正常に作動しません。 ・ マイカー Security、G-Security 装備車およびディーラーオプションのセキュリティ装備車には取り付けできません。 ・ 純正オートアラームは純正スマートキーによるドアロック / アンロックに連動して設定されるため、純正スマートキーでドアロックした後にエンジンスタートのドアロック機能でアンロックし、ドアを開けると警報を行います。 ・ 車両のオートライト機能を ON にした状態でエンジンスタートを使用する場合、別売品 Be-964 オートライト線を使用してオートライトキャンセル配線の接続が必要です。※ Be-964 のオートライト線は、Be-970 ワイヤレスドアロック配線キットの青色線・桃色線でも代用可能です。 	W003
H26.4 ~ H29.1	KSP13#/ NSP13#/ NCP13# 系	スマートエントリー & スタートシステム・ イモビライザー装着車	WRS-11	Be-H101	Be-970	<ul style="list-style-type: none"> ・ エンジンスタートによるエンジン始動中は、純正キーレスやスマートエントリー機能によるドアロック / アンロック機能は使用できません。 ・ エンジンスタートによるエンジン始動中、シートベルト警告灯用のコネクタ等、純正の車両コネクタ類を外していると、ドアロック / アンロック機能が正常に作動しません。 ・ マイカー Security、G-Security 装備車およびディーラーオプションのセキュリティ装備車には取り付けできません。 ・ 純正オートアラームは純正スマートキーによるドアロック / アンロックに連動して設定されるため、純正スマートキーでドアロックした後にエンジンスタートのドアロック機能でアンロックし、ドアを開けると警報を行います。 ・ 車両のオートライト機能を ON にした状態でエンジンスタートを使用する場合、別売品 Be-964 オートライト線を使用してオートライトキャンセル配線の接続が必要です。※ Be-964 のオートライト線は、Be-970 ワイヤレスドアロック配線キットの青色線・桃色線でも代用可能です。 	W030

トヨタ

- ・マニュアル車には取付できません！
- ・ノーマル車両での適合情報となります。

※本紙は 2017 年 10 月 17 日現在の情報です。それ以降に車両のマイナーチェンジやメーカーの仕様変更（発表されない改良）などが行われた場合、記載の情報でご使用頂けないことがあります。

年 式	車体型式	車両の装備や仕様	対応 エンジンスターター 品番	車種別専用 ハーネス 品番	ドアロック機能を 使用するために 必要な別売品	備 考	車種別 接続図
-----	------	----------	-----------------------	---------------------	-------------------------------	-----	------------

ヴィッツ

H29.1～	KSP13#/NSP13#系	スマートエントリー & スタートシステム・イモビライザー装着車	WRS-11	Be-H101	Be-970	<ul style="list-style-type: none"> ・車両のマイナーチェンジやメーカーの仕様変更（発表されない改良）などが行われた場合、記載の情報でご使用頂けないことがあります。取付けの際は、必ず弊社ホームページにて最新適合情報のご確認をお願いします。 ・エンジンスターターによるエンジン始動中は、純正キーレスやスマートエントリー機能によるドアロック / アンロック機能は使用できません。 ・エンジンスターターによるエンジン始動中、シートベルト警告灯用のコネクタ等、純正の車両コネクタ類を外していると、ドアロック / アンロック機能が正常に作動しません。 ・マイカー Security、G-Security 装備車およびディーラーオプションのセキュリティ装備車には取り付けできません。 ・純正オートアラームは純正スマートキーによるドアロック / アンロックに連動して設定されるため、純正スマートキーでドアロックした後にエンジンスターターのドアロック機能でアンロックし、ドアを開けると警報を行います。 ・車両のオートライト機能を ON にした状態でエンジンスターターを使用する場合、別売品 Be-964 オートライト線を使用してオートライトキャンセル配線の接続が必要です。※ Be-964 のオートライト線は、Be-970 ワイヤレスドアロック配線キットの青色線・桃色線でも代用可能です。 	W105
--------	----------------	---------------------------------	--------	---------	--------	--	------

ヴィッツハイブリッド

H29.1～	NHP13#系	スマートエントリー & スタートシステム・イモビライザー装着車	WRS-11	Be-H101	Be-970	<ul style="list-style-type: none"> ・車両のマイナーチェンジやメーカーの仕様変更（発表されない改良）などが行われた場合、記載の情報でご使用頂けないことがあります。取付けの際は、必ず弊社ホームページにて最新適合情報のご確認をお願いします。 ・エンジンスターターによるエンジン始動中は、純正キーレスやスマートエントリー機能によるドアロック / アンロック機能は使用できません。 ・エンジンスターターによるエンジン始動中、シートベルト警告灯用のコネクタ等、純正の車両コネクタ類を外していると、ドアロック / アンロック機能が正常に作動しません。 ・マイカー Security、G-Security 装備車およびディーラーオプションのセキュリティ装備車には取り付けできません。 ・純正オートアラームは純正スマートキーによるドアロック / アンロックに連動して設定されるため、純正スマートキーでドアロックした後にエンジンスターターのドアロック機能でアンロックし、ドアを開けると警報を行います。 ・車両のオートライト機能を ON にした状態でエンジンスターターを使用する場合、別売品 Be-964 オートライト線を使用してオートライトキャンセル配線の接続が必要です。※ Be-964 のオートライト線は、Be-970 ワイヤレスドアロック配線キットの青色線・桃色線でも代用可能です。 	W102
--------	---------	---------------------------------	--------	---------	--------	--	------

ヴェルファイア

H27.1～	AGH3#W / GGH3#W 系	スマートエントリー & スタートシステム・イモビライザー装着車	WRS-11	Be-H101	Be-970	<ul style="list-style-type: none"> ・ストップランプ信号線の接続が必要です。 ・車両のマイナーチェンジやメーカーの仕様変更（発表されない改良）などが行われた場合、記載の情報でご使用頂けないことがあります。取付けの際は、必ず弊社ホームページにて最新適合情報のご確認をお願いします。 ・エンジンスターターによるエンジン始動中は、純正キーレスやスマートエントリー機能によるドアロック / アンロック機能は使用できません。 ・エンジンスターターによるエンジン始動中、シートベルト警告灯用のコネクタ等、純正の車両コネクタ類を外していると、ドアロック / アンロック機能が正常に作動しません。 ・マイカー Security、G-Security 装備車およびディーラーオプションのセキュリティ装備車には取り付けできません。 ・純正オートアラームは純正スマートキーによるドアロック / アンロックに連動して設定されるため、純正スマートキーでドアロックした後にエンジンスターターのドアロック機能でアンロックし、ドアを開けると警報を行います。 ・車両のオートライト機能を ON にした状態でエンジンスターターを使用する場合、別売品 Be-964 オートライト線を使用してオートライトキャンセル配線の接続が必要です。※ Be-964 のオートライト線は、Be-970 ワイヤレスドアロック配線キットの青色線・桃色線でも代用可能です。 	W035
--------	-------------------	---------------------------------	--------	---------	--------	--	------

トヨタ

- ・マニュアル車には取付できません！
- ・ノーマル車両での適合情報となります。

※本紙は 2017 年 10 月 17 日現在の情報です。それ以降に車両のマイナーチェンジやメーカーの仕様変更（発表されない改良）などが行われた場合、記載の情報でご使用頂けないことがあります。

年 式	車体型式	車両の装備や仕様	対応 エンジンスター 品番	車種別専用 ハーネス 品番	ドアロック機能を 使用するために 必要な別売品	備 考	車種別 接続図
-----	------	----------	---------------------	---------------------	-------------------------------	-----	------------

ヴェルファイアハイブリッド

H27.1 ~	AYH3#W 系	スマートエントリー & スタートシステム・ イモビライザー装着車	WRS-11	Be-H101	Be-970	<ul style="list-style-type: none"> ・ ストップランプ信号線の接続が必要です。 ・ 車両のマイナーチェンジやメーカーの仕様変更（発表されない改良）などが行われた場合、記載の情報でご使用頂けないことがあります。取付けの際は、必ず弊社ホームページにて最新適合情報のご確認をお願いします。 ・ エンジンスターターによるエンジン始動中は、純正キーレスやスマートエントリー機能によるドアロック / アンロック機能は使用できません。 ・ エンジンスターターによるエンジン始動中、シートベルト警告灯用のコネクタ等、純正の車両コネクタ類を外していると、ドアロック / アンロック機能が正常に作動しません。 ・ マイカー Security、G-Security 装備車およびディーラーオプションのセキュリティ装備車には取り付けできません。 ・ 純正オートアラームは純正スマートキーによるドアロック / アンロックに連動して設定されるため、純正スマートキーでドアロックした後にエンジンスターターのドアロック機能でアンロックし、ドアを開けると警報を行います。 ・ 車両のオートライト機能を ON にした状態でエンジンスターターを使用する場合、別売品 Be-964 オートライト線を使用してオートライトキャンセル配線の接続が必要です。※ Be-964 のオートライト線は、Be-970 ワイヤレスドアロック配線キットの青色線・桃色線でも代用可能です。 	W035
---------	----------	-------------------------------------	--------	---------	--------	--	------

ヴォクシー

H26.1 ~ H27.9	ZRR8#W / ZRR8#G 系	スマートエントリー & スタートシステム・ イモビライザー装着車	WRS-11	Be-H102	Be-970	<ul style="list-style-type: none"> ・ エンジンスターターによるエンジン始動中は、純正キーレスやスマートエントリー機能によるドアロック / アンロック機能は使用できません。 ・ エンジンスターターによるエンジン始動中、シートベルト警告灯用のコネクタ等、純正の車両コネクタ類を外していると、ドアロック / アンロック機能が正常に作動しません。 ・ マイカー Security、G-Security 装備車およびディーラーオプションのセキュリティ装備車には取り付けできません。 ・ 純正オートアラームは純正スマートキーによるドアロック / アンロックに連動して設定されるため、純正スマートキーでドアロックした後にエンジンスターターのドアロック機能でアンロックし、ドアを開けると警報を行います。 ・ 車両のオートライト機能を ON にした状態でエンジンスターターを使用する場合、別売品 Be-964 オートライト線を使用してオートライトキャンセル配線の接続が必要です。※ Be-964 のオートライト線は、Be-970 ワイヤレスドアロック配線キットの青色線・桃色線でも代用可能です。 	W004
H27.10 ~ H28.1	ZRR8#W / ZRR8#G 系	スマートエントリー & スタートシステム・ イモビライザー装着車	WRS-11	Be-H102	Be-970	<ul style="list-style-type: none"> ・ エンジンスターターによるエンジン始動中は、純正キーレスやスマートエントリー機能によるドアロック / アンロック機能は使用できません。 ・ エンジンスターターによるエンジン始動中、シートベルト警告灯用のコネクタ等、純正の車両コネクタ類を外していると、ドアロック / アンロック機能が正常に作動しません。 ・ マイカー Security、G-Security 装備車およびディーラーオプションのセキュリティ装備車には取り付けできません。 ・ 純正オートアラームは純正スマートキーによるドアロック / アンロックに連動して設定されるため、純正スマートキーでドアロックした後にエンジンスターターのドアロック機能でアンロックし、ドアを開けると警報を行います。 ・ 車両のオートライト機能を ON にした状態でエンジンスターターを使用する場合、別売品 Be-964 オートライト線を使用してオートライトキャンセル配線の接続が必要です。※ Be-964 のオートライト線は、Be-970 ワイヤレスドアロック配線キットの青色線・桃色線でも代用可能です。 	W042
H28.1 ~ H29.7	ZRR8#W / ZRR8#G 系	スマートエントリー & スタートシステム・ イモビライザー装着車	WRS-11	Be-H102	Be-970	<ul style="list-style-type: none"> ・ ストップランプ信号線の接続が必要です。 ・ エンジンスターターによるエンジン始動中は、純正キーレスやスマートエントリー機能によるドアロック / アンロック機能は使用できません。 ・ エンジンスターターによるエンジン始動中、シートベルト警告灯用のコネクタ等、純正の車両コネクタ類を外していると、ドアロック / アンロック機能が正常に作動しません。 ・ マイカー Security、G-Security 装備車およびディーラーオプションのセキュリティ装備車には取り付けできません。 ・ 純正オートアラームは純正スマートキーによるドアロック / アンロックに連動して設定されるため、純正スマートキーでドアロックした後にエンジンスターターのドアロック機能でアンロックし、ドアを開けると警報を行います。 ・ 車両のオートライト機能を ON にした状態でエンジンスターターを使用する場合、別売品 Be-964 オートライト線を使用してオートライトキャンセル配線の接続が必要です。※ Be-964 のオートライト線は、Be-970 ワイヤレスドアロック配線キットの青色線・桃色線でも代用可能です。 	W045

トヨタ

・マニュアル車には取付できません！
 ・ノーマル車両での適合情報となります。

※本紙は 2017 年 10 月 17 日現在の情報です。それ以降に車両のマイナーチェンジやメーカーの仕様変更（発表されない改良）などが行われた場合、記載の情報でご使用頂けないことがあります。

年 式	車体型式	車両の装備や仕様	対応 エンジンスター 品番	車種別専用 ハーネス 品番	ドアロック機能を 使用するために 必要な別売品	備 考	車種別 接続図
-----	------	----------	---------------------	---------------------	-------------------------------	-----	------------

ヴォクシー

H29.7～	ZRR8#W / ZRR8#G 系	スマートエントリー & スタートシステム・イモビライザー装着車	WRS-11	Be-H101	Be-970	<ul style="list-style-type: none"> ・ ストップランプ信号線の接続が必要です。 ・ 車両のマイナーチェンジやメーカーの仕様変更（発表されない改良）などが行われた場合、記載の情報でご使用頂けないことがあります。取付けの際は、必ず弊社ホームページにて最新適合情報のご確認をお願いします。 ・ エンジンスターターによるエンジン始動中は、純正キーレスやスマートエントリー機能によるドアロック / アンロック機能は使用できません。 ・ エンジンスターターによるエンジン始動中、シートベルト警告灯用のコネクタ等、純正の車両コネクタ類を外していると、ドアロック / アンロック機能が正常に作動しません。 ・ マイカー Security、G-Security 装備車およびディーラーオプションのセキュリティ装備車には取り付けできません。 ・ 純正オートアラームは純正スマートキーによるドアロック / アンロックに連動して設定されるため、純正スマートキーでドアロックした後にエンジンスターターのドアロック機能でアンロックし、ドアを開けると警報を行います。 ・ 車両のオートライト機能を ON にした状態でエンジンスターターを使用する場合、別売品 Be-964 オートライト線を使用してオートライトキャンセル配線の接続が必要です。※ Be-964 のオートライト線は、Be-970 ワイヤレスドアロック配線キットの青色線・桃色線でも代用可能です。 	W126
--------	-------------------	---------------------------------	--------	---------	--------	--	------

ヴォクシーハイブリッド

H26.1～H27.9	ZWR8#G 系	スマートエントリー & スタートシステム・イモビライザー装着車	WRS-11	Be-H102	Be-970	<ul style="list-style-type: none"> ・ エンジンスターターによるエンジン始動中は、純正キーレスやスマートエントリー機能によるドアロック / アンロック機能は使用できません。 ・ エンジンスターターによるエンジン始動中、シートベルト警告灯用のコネクタ等、純正の車両コネクタ類を外していると、ドアロック / アンロック機能が正常に作動しません。 ・ マイカー Security、G-Security 装備車およびディーラーオプションのセキュリティ装備車には取り付けできません。 ・ 純正オートアラームは純正スマートキーによるドアロック / アンロックに連動して設定されるため、純正スマートキーでドアロックした後にエンジンスターターのドアロック機能でアンロックし、ドアを開けると警報を行います。 ・ 車両のオートライト機能を ON にした状態でエンジンスターターを使用する場合、別売品 Be-964 オートライト線を使用してオートライトキャンセル配線の接続が必要です。※ Be-964 のオートライト線は、Be-970 ワイヤレスドアロック配線キットの青色線・桃色線でも代用可能です。 	W005
H27.10～H28.1	ZWR8#G 系	スマートエントリー & スタートシステム・イモビライザー装着車	WRS-11	Be-H102	Be-970	<ul style="list-style-type: none"> ・ エンジンスターターによるエンジン始動中は、純正キーレスやスマートエントリー機能によるドアロック / アンロック機能は使用できません。 ・ エンジンスターターによるエンジン始動中、シートベルト警告灯用のコネクタ等、純正の車両コネクタ類を外していると、ドアロック / アンロック機能が正常に作動しません。 ・ マイカー Security、G-Security 装備車およびディーラーオプションのセキュリティ装備車には取り付けできません。 ・ 純正オートアラームは純正スマートキーによるドアロック / アンロックに連動して設定されるため、純正スマートキーでドアロックした後にエンジンスターターのドアロック機能でアンロックし、ドアを開けると警報を行います。 ・ 車両のオートライト機能を ON にした状態でエンジンスターターを使用する場合、別売品 Be-964 オートライト線を使用してオートライトキャンセル配線の接続が必要です。※ Be-964 のオートライト線は、Be-970 ワイヤレスドアロック配線キットの青色線・桃色線でも代用可能です。 	W051
H28.1～H29.7	ZWR8#G / ZWR8#W 系	スマートエントリー & スタートシステム・イモビライザー装着車	WRS-11	Be-H102	Be-970	<ul style="list-style-type: none"> ・ ストップランプ信号線の接続が必要です。 ・ エンジンスターターによるエンジン始動中は、純正キーレスやスマートエントリー機能によるドアロック / アンロック機能は使用できません。 ・ エンジンスターターによるエンジン始動中、シートベルト警告灯用のコネクタ等、純正の車両コネクタ類を外していると、ドアロック / アンロック機能が正常に作動しません。 ・ マイカー Security、G-Security 装備車およびディーラーオプションのセキュリティ装備車には取り付けできません。 ・ 純正オートアラームは純正スマートキーによるドアロック / アンロックに連動して設定されるため、純正スマートキーでドアロックした後にエンジンスターターのドアロック機能でアンロックし、ドアを開けると警報を行います。 ・ 車両のオートライト機能を ON にした状態でエンジンスターターを使用する場合、別売品 Be-964 オートライト線を使用してオートライトキャンセル配線の接続が必要です。※ Be-964 のオートライト線は、Be-970 ワイヤレスドアロック配線キットの青色線・桃色線でも代用可能です。 	W078

トヨタ

- ・マニュアル車には取付できません！
- ・ノーマル車両での適合情報となります。

※本紙は 2017 年 10 月 17 日現在の情報です。それ以降に車両のマイナーチェンジやメーカーの仕様変更（発表されない改良）などが行われた場合、記載の情報でご使用頂けないことがあります。

年 式	車体型式	車両の装備や仕様	対応 エンジンスター 品番	車種別専用 ハーネス 品番	ドアロック機能を 使用するために 必要な別売品	備 考	車種別 接続図
-----	------	----------	---------------------	---------------------	-------------------------------	-----	------------

ヴォクシーハイブリッド

H29.7～	ZWR8#G/ ZWR8#W 系	スマートエントリー & スタートシステム・ イモビライザー装着車	WRS-11	Be-H101	Be-970	<ul style="list-style-type: none"> ・車種別専用ハーネスを加工する必要があります。詳しくは車種別接続図をご確認ください。 ・車両のマイナーチェンジやメーカーの仕様変更（発表されない改良）などが行われた場合、記載の情報でご使用頂けないことがあります。取付けの際は、必ず弊社ホームページにて最新適合情報をご確認をお願いします。 ・エンジンスターターによるエンジン始動中は、純正キーレスやスマートエントリー機能によるドアロック / アンロック機能は使用できません。 ・エンジンスターターによるエンジン始動中、シートベルト警告灯用のコネクタ等、純正の車両コネクタ類を外していると、ドアロック / アンロック機能が正常に作動しません。 ・マイカー Security、G-Security 装備車およびディーラーオプションのセキュリティ装備車には取り付けできません。 ・純正オートアラームは純正スマートキーによるドアロック / アンロックに連動して設定されるため、純正スマートキーでドアロックした後にエンジンスターターのドアロック機能でアンロックし、ドアを開けると警報を行います。 ・車両のオートライト機能を ON にした状態でエンジンスターターを使用する場合、別売品 Be-964 オートライト線を使用してオートライトキャンセル配線の接続が必要です。※ Be-964 のオートライト線は、Be-970 ワイヤレスドアロック配線キットの青色線・桃色線でも代用可能です。 	W120
--------	---------------------	-------------------------------------	--------	---------	--------	--	------

エスクァイア

H26.10～H27.9	ZRR8#G 系	スマートエントリー & スタートシステム・ イモビライザー装着車	WRS-11	Be-H102	Be-970	<ul style="list-style-type: none"> ・エンジンスターターによるエンジン始動中は、純正キーレスやスマートエントリー機能によるドアロック / アンロック機能は使用できません。 ・エンジンスターターによるエンジン始動中、シートベルト警告灯用のコネクタ等、純正の車両コネクタ類を外していると、ドアロック / アンロック機能が正常に作動しません。 ・マイカー Security、G-Security 装備車およびディーラーオプションのセキュリティ装備車には取り付けできません。 ・純正オートアラームは純正スマートキーによるドアロック / アンロックに連動して設定されるため、純正スマートキーでドアロックした後にエンジンスターターのドアロック機能でアンロックし、ドアを開けると警報を行います。 ・車両のオートライト機能を ON にした状態でエンジンスターターを使用する場合、別売品 Be-964 オートライト線を使用してオートライトキャンセル配線の接続が必要です。※ Be-964 のオートライト線は、Be-970 ワイヤレスドアロック配線キットの青色線・桃色線でも代用可能です。 	W006
H27.10～H28.1	ZRR8#G 系	スマートエントリー & スタートシステム・ イモビライザー装着車	WRS-11	Be-H102	Be-970	<ul style="list-style-type: none"> ・エンジンスターターによるエンジン始動中は、純正キーレスやスマートエントリー機能によるドアロック / アンロック機能は使用できません。 ・エンジンスターターによるエンジン始動中、シートベルト警告灯用のコネクタ等、純正の車両コネクタ類を外していると、ドアロック / アンロック機能が正常に作動しません。 ・マイカー Security、G-Security 装備車およびディーラーオプションのセキュリティ装備車には取り付けできません。 ・純正オートアラームは純正スマートキーによるドアロック / アンロックに連動して設定されるため、純正スマートキーでドアロックした後にエンジンスターターのドアロック機能でアンロックし、ドアを開けると警報を行います。 ・車両のオートライト機能を ON にした状態でエンジンスターターを使用する場合、別売品 Be-964 オートライト線を使用してオートライトキャンセル配線の接続が必要です。※ Be-964 のオートライト線は、Be-970 ワイヤレスドアロック配線キットの青色線・桃色線でも代用可能です。 	W079
H28.1～H29.7	ZRR8#G 系	スマートエントリー & スタートシステム・ イモビライザー装着車	WRS-11	Be-H102	Be-970	<ul style="list-style-type: none"> ・ストップランプ信号線の接続が必要です。 ・エンジンスターターによるエンジン始動中は、純正キーレスやスマートエントリー機能によるドアロック / アンロック機能は使用できません。 ・エンジンスターターによるエンジン始動中、シートベルト警告灯用のコネクタ等、純正の車両コネクタ類を外していると、ドアロック / アンロック機能が正常に作動しません。 ・マイカー Security、G-Security 装備車およびディーラーオプションのセキュリティ装備車には取り付けできません。 ・純正オートアラームは純正スマートキーによるドアロック / アンロックに連動して設定されるため、純正スマートキーでドアロックした後にエンジンスターターのドアロック機能でアンロックし、ドアを開けると警報を行います。 ・車両のオートライト機能を ON にした状態でエンジンスターターを使用する場合、別売品 Be-964 オートライト線を使用してオートライトキャンセル配線の接続が必要です。※ Be-964 のオートライト線は、Be-970 ワイヤレスドアロック配線キットの青色線・桃色線でも代用可能です。 	W077

トヨタ

- ・マニュアル車には取付できません！
- ・ノーマル車両での適合情報となります。

※本紙は 2017 年 10 月 17 日現在の情報です。それ以降に車両のマイナーチェンジやメーカーの仕様変更（発表されない改良）などが行われた場合、記載の情報でご使用頂けないことがあります。

年 式	車体型式	車両の装備や仕様	対応 エンジンスター 品番	車種別専用 ハーネス 品番	ドアロック機能を 使用するために 必要な別売品	備 考	車種別 接続図
-----	------	----------	---------------------	---------------------	-------------------------------	-----	------------

エスクァイア

H29.7～	ZWR8#G系	スマートエントリー & スタートシステム・イモビライザー装着車	WRS-11	Be-H101	Be-970	<ul style="list-style-type: none"> ・ ストップランプ信号線の接続が必要です。 ・ 車両のマイナーチェンジやメーカーの仕様変更（発表されない改良）などが行われた場合、記載の情報でご使用頂けないことがあります。取付けの際は、必ず弊社ホームページにて最新適合情報のご確認をお願いします。 ・ エンジンスターターによるエンジン始動中は、純正キーレスやスマートエントリー機能によるドアロック / アンロック機能は使用できません。 ・ エンジンスターターによるエンジン始動中、シートベルト警告灯用のコネクタ等、純正の車両コネクタ類を外していると、ドアロック / アンロック機能が正常に作動しません。 ・ マイカー Security、G-Security 装備車およびディーラーオプションのセキュリティ装備車には取り付けできません。 ・ 純正オートアラームは純正スマートキーによるドアロック / アンロックに連動して設定されるため、純正スマートキーでドアロックした後にエンジンスターターのドアロック機能でアンロックし、ドアを開けると警報を行います。 ・ 車両のオートライト機能を ON にした状態でエンジンスターターを使用する場合、別売品 Be-964 オートライト線を使用してオートライトキャンセル配線の接続が必要です。※ Be-964 のオートライト線は、Be-970 ワイヤレスドアロック配線キットの青色線・桃色線でも代用可能です。 	W122
--------	---------	---------------------------------	--------	---------	--------	--	------

エスクァイアハイブリッド

H26.10～H27.9	ZWR8#G系	スマートエントリー & スタートシステム・イモビライザー装着車	WRS-11	Be-H102	Be-970	<ul style="list-style-type: none"> ・ エンジンスターターによるエンジン始動中は、純正キーレスやスマートエントリー機能によるドアロック / アンロック機能は使用できません。 ・ エンジンスターターによるエンジン始動中、シートベルト警告灯用のコネクタ等、純正の車両コネクタ類を外していると、ドアロック / アンロック機能が正常に作動しません。 ・ マイカー Security、G-Security 装備車およびディーラーオプションのセキュリティ装備車には取り付けできません。 ・ 純正オートアラームは純正スマートキーによるドアロック / アンロックに連動して設定されるため、純正スマートキーでドアロックした後にエンジンスターターのドアロック機能でアンロックし、ドアを開けると警報を行います。 ・ 車両のオートライト機能を ON にした状態でエンジンスターターを使用する場合、別売品 Be-964 オートライト線を使用してオートライトキャンセル配線の接続が必要です。※ Be-964 のオートライト線は、Be-970 ワイヤレスドアロック配線キットの青色線・桃色線でも代用可能です。 	W007
H27.10～H28.1	ZWR8#G系	スマートエントリー & スタートシステム・イモビライザー装着車	WRS-11	Be-H102	Be-970	<ul style="list-style-type: none"> ・ エンジンスターターによるエンジン始動中は、純正キーレスやスマートエントリー機能によるドアロック / アンロック機能は使用できません。 ・ エンジンスターターによるエンジン始動中、シートベルト警告灯用のコネクタ等、純正の車両コネクタ類を外していると、ドアロック / アンロック機能が正常に作動しません。 ・ マイカー Security、G-Security 装備車およびディーラーオプションのセキュリティ装備車には取り付けできません。 ・ 純正オートアラームは純正スマートキーによるドアロック / アンロックに連動して設定されるため、純正スマートキーでドアロックした後にエンジンスターターのドアロック機能でアンロックし、ドアを開けると警報を行います。 ・ 車両のオートライト機能を ON にした状態でエンジンスターターを使用する場合、別売品 Be-964 オートライト線を使用してオートライトキャンセル配線の接続が必要です。※ Be-964 のオートライト線は、Be-970 ワイヤレスドアロック配線キットの青色線・桃色線でも代用可能です。 	W080
H28.1～H29.7	ZWR8#G系	スマートエントリー & スタートシステム・イモビライザー装着車	WRS-11	Be-H102	Be-970	<ul style="list-style-type: none"> ・ ストップランプ信号線の接続が必要です。 ・ エンジンスターターによるエンジン始動中は、純正キーレスやスマートエントリー機能によるドアロック / アンロック機能は使用できません。 ・ エンジンスターターによるエンジン始動中、シートベルト警告灯用のコネクタ等、純正の車両コネクタ類を外していると、ドアロック / アンロック機能が正常に作動しません。 ・ マイカー Security、G-Security 装備車およびディーラーオプションのセキュリティ装備車には取り付けできません。 ・ 純正オートアラームは純正スマートキーによるドアロック / アンロックに連動して設定されるため、純正スマートキーでドアロックした後にエンジンスターターのドアロック機能でアンロックし、ドアを開けると警報を行います。 ・ 車両のオートライト機能を ON にした状態でエンジンスターターを使用する場合、別売品 Be-964 オートライト線を使用してオートライトキャンセル配線の接続が必要です。※ Be-964 のオートライト線は、Be-970 ワイヤレスドアロック配線キットの青色線・桃色線でも代用可能です。 	W046

トヨタ

・マニュアル車には取付できません！
 ・ノーマル車両での適合情報となります。

※本紙は 2017 年 10 月 17 日現在の情報です。それ以降に車両のマイナーチェンジやメーカーの仕様変更（発表されない改良）などが行われた場合、記載の情報でご使用頂けないことがあります。

年 式	車体型式	車両の装備や仕様	対応 エンジンスターター 品番	車種別専用 ハーネス 品番	ドアロック機能を 使用するために 必要な別売品	備 考	車種別 接続図
-----	------	----------	-----------------------	---------------------	-------------------------------	-----	------------

エスクァイアハイブリッド

H29.7～	ZWR8#G系	スマートエントリー & スタートシステム・ イモビライザー装着車	WRS-11	Be-H101	Be-970	<ul style="list-style-type: none"> ・車種別専用ハーネスを加工する必要があります。詳しくは車種別接続図をご確認ください。 ・車両のマイナーチェンジやメーカーの仕様変更（発表されない改良）などが行われた場合、記載の情報でご使用頂けないことがあります。取付けの際は、必ず弊社ホームページにて最新適合情報のご確認をお願いします。 ・エンジンスターターによるエンジン始動中は、純正キーレスやスマートエントリー機能によるドアロック / アンロック機能は使用できません。 ・エンジンスターターによるエンジン始動中、シートベルト警告灯用のコネクター等、純正の車両コネクター類を外していると、ドアロック / アンロック機能が正常に作動しません。 ・マイカー Security、G-Security 装備車およびディーラーオプションのセキュリティ装備車には取り付けできません。 ・純正オートアラームは純正スマートキーによるドアロック / アンロックに連動して設定されるため、純正スマートキーでドアロックした後にエンジンスターターのドアロック機能でアンロックし、ドアを開けると警報を行います。 ・車両のオートライト機能を ON にした状態でエンジンスターターを使用する場合、別売品 Be-964 オートライト線を使用してオートライトキャンセル配線の接続が必要です。※ Be-964 のオートライト線は、Be-970 ワイヤレスドアロック配線キットの青色線・桃色線でも代用可能です。 	W121
--------	---------	-------------------------------------	--------	---------	--------	--	------

オーリス

H24.4～H27.4	E18#系	スマートエントリー & スタートシステム・ イモビライザー装着車	WRS-11	Be-H101	Be-970	<ul style="list-style-type: none"> ・エンジンスターターによるエンジン始動中は、純正キーレスやスマートエントリー機能によるドアロック / アンロック機能は使用できません。 ・エンジンスターターによるエンジン始動中、シートベルト警告灯用のコネクター等、純正の車両コネクター類を外していると、ドアロック / アンロック機能が正常に作動しません。 ・マイカー Security、G-Security 装備車およびディーラーオプションのセキュリティ装備車には取り付けできません。 ・純正オートアラームは純正スマートキーによるドアロック / アンロックに連動して設定されるため、純正スマートキーでドアロックした後にエンジンスターターのドアロック機能でアンロックし、ドアを開けると警報を行います。 ・車両のオートライト機能を ON にした状態でエンジンスターターを使用する場合、別売品 Be-964 オートライト線を使用してオートライトキャンセル配線の接続が必要です。※ Be-964 のオートライト線は、Be-970 ワイヤレスドアロック配線キットの青色線・桃色線でも代用可能です。 	W008
H27.4～	E18#系	スマートエントリー & スタートシステム・ イモビライザー装着車	WRS-11	Be-H101	Be-970	<ul style="list-style-type: none"> ・車両のマイナーチェンジやメーカーの仕様変更（発表されない改良）などが行われた場合、記載の情報でご使用頂けないことがあります。取付けの際は、必ず弊社ホームページにて最新適合情報のご確認をお願いします。 ・エンジンスターターによるエンジン始動中は、純正キーレスやスマートエントリー機能によるドアロック / アンロック機能は使用できません。 ・エンジンスターターによるエンジン始動中、シートベルト警告灯用のコネクター等、純正の車両コネクター類を外していると、ドアロック / アンロック機能が正常に作動しません。 ・マイカー Security、G-Security 装備車およびディーラーオプションのセキュリティ装備車には取り付けできません。 ・純正オートアラームは純正スマートキーによるドアロック / アンロックに連動して設定されるため、純正スマートキーでドアロックした後にエンジンスターターのドアロック機能でアンロックし、ドアを開けると警報を行います。 ・車両のオートライト機能を ON にした状態でエンジンスターターを使用する場合、別売品 Be-964 オートライト線を使用してオートライトキャンセル配線の接続が必要です。※ Be-964 のオートライト線は、Be-970 ワイヤレスドアロック配線キットの青色線・桃色線でも代用可能です。 	W008

カムリハイブリッド

H23.9～H26.9	AVV50系	スマートエントリー & スタートシステム・ イモビライザー装着車	WRS-11	Be-H101	Be-970	<ul style="list-style-type: none"> ・エンジンスターターによるエンジン始動中は、純正キーレスやスマートエントリー機能によるドアロック / アンロック機能は使用できません。 ・エンジンスターターによるエンジン始動中、シートベルト警告灯用のコネクター等、純正の車両コネクター類を外していると、ドアロック / アンロック機能が正常に作動しません。 ・マイカー Security、G-Security 装備車およびディーラーオプションのセキュリティ装備車には取り付けできません。 ・純正オートアラームは純正スマートキーによるドアロック / アンロックに連動して設定されるため、純正スマートキーでドアロックした後にエンジンスターターのドアロック機能でアンロックし、ドアを開けると警報を行います。 ・車両のオートライト機能を ON にした状態でエンジンスターターを使用する場合、別売品 Be-964 オートライト線を使用してオートライトキャンセル配線の接続が必要です。※ Be-964 のオートライト線は、Be-970 ワイヤレスドアロック配線キットの青色線・桃色線でも代用可能です。 	W009
-------------	--------	-------------------------------------	--------	---------	--------	--	------

トヨタ

・マニュアル車には取付できません！
 ・ノーマル車両での適合情報となります。

※本紙は 2017 年 10 月 17 日現在の情報です。それ以降に車両のマイナーチェンジやメーカーの仕様変更（発表されない改良）などが行われた場合、記載の情報でご使用頂けないことがあります。

年 式	車体型式	車両の装備や仕様	対応 エンジンスタート 品番	車種別専用 ハーネス 品番	ドアロック機能を 使用するために 必要な別売品	備 考	車種別 接続図
-----	------	----------	----------------------	---------------------	-------------------------------	-----	------------

カムリハイブリッド

H26.9～H29.7	AVV50 系	スマートエントリー & スタートシステム・ イモビライザー装着車 レーダークルーズ無し車	WRS-11	Be-H101	Be-970	<ul style="list-style-type: none"> エンジンスタートによるエンジン始動中は、純正キーレスやスマートエントリー機能によるドアロック / アンロック機能は使用できません。 エンジンスタートによるエンジン始動中、シートベルト警告灯用のコネクタ等、純正の車両コネクタ類を外していると、ドアロック / アンロック機能が正常に作動しません。 マイカー Security、G-Security 装備車およびディーラーオプションのセキュリティ装備車には取り付けできません。 純正オートアラームは純正スマートキーによるドアロック / アンロックに連動して設定されるため、純正スマートキーでドアロックした後にエンジンスタートのドアロック機能でアンロックし、ドアを開けると警報を行います。 車両のオートライト機能を ON にした状態でエンジンスタートを使用する場合、別売品 Be-964 オートライト線を使用してオートライトキャンセル配線の接続が必要です。※ Be-964 のオートライト線は、Be-970 ワイヤレスドアロック配線キットの青色線・桃色線でも代用可能です。 	W031
		スマートエントリー & スタートシステム・ イモビライザー装着車 レーダークルーズ有り車	WRS-11	Be-H101	Be-970	<ul style="list-style-type: none"> ストップランプ信号線の接続が必要です。 エンジンスタートによるエンジン始動中は、純正キーレスやスマートエントリー機能によるドアロック / アンロック機能は使用できません。 エンジンスタートによるエンジン始動中、シートベルト警告灯用のコネクタ等、純正の車両コネクタ類を外していると、ドアロック / アンロック機能が正常に作動しません。 マイカー Security、G-Security 装備車およびディーラーオプションのセキュリティ装備車には取り付けできません。 純正オートアラームは純正スマートキーによるドアロック / アンロックに連動して設定されるため、純正スマートキーでドアロックした後にエンジンスタートのドアロック機能でアンロックし、ドアを開けると警報を行います。 車両のオートライト機能を ON にした状態でエンジンスタートを使用する場合、別売品 Be-964 オートライト線を使用してオートライトキャンセル配線の接続が必要です。※ Be-964 のオートライト線は、Be-970 ワイヤレスドアロック配線キットの青色線・桃色線でも代用可能です。 	W050
H29.7～	AXVH70 系	スマートエントリー & スタートシステム・ イモビライザー装着車	WRS-11	Be-H101	Be-970	<ul style="list-style-type: none"> 車両のマイナーチェンジやメーカーの仕様変更（発表されない改良）などが行われた場合、記載の情報でご使用頂けないことがあります。取付けの際は、必ず弊社ホームページにて最新適合情報のご確認をお願いします。 エンジンスタートによるエンジン始動中は、純正キーレスやスマートエントリー機能によるドアロック / アンロック機能は使用できません。 エンジンスタートによるエンジン始動中、シートベルト警告灯用のコネクタ等、純正の車両コネクタ類を外していると、ドアロック / アンロック機能が正常に作動しません。 マイカー Security、G-Security 装備車およびディーラーオプションのセキュリティ装備車には取り付けできません。 純正オートアラームは純正スマートキーによるドアロック / アンロックに連動して設定されるため、純正スマートキーでドアロックした後にエンジンスタートのドアロック機能でアンロックし、ドアを開けると警報を行います。 車両のオートライト機能を ON にした状態でエンジンスタートを使用する場合、別売品 Be-964 オートライト線を使用してオートライトキャンセル配線の接続が必要です。※ Be-964 のオートライト線は、Be-970 ワイヤレスドアロック配線キットの青色線・桃色線でも代用可能です。 	W127

カローラアクシオ

H27.4～	E16# 系	スマートエントリー & スタートシステム・ イモビライザー装着車	WRS-11	Be-H101	Be-970	<ul style="list-style-type: none"> ストップランプ信号線の接続が必要です。 車両のマイナーチェンジやメーカーの仕様変更（発表されない改良）などが行われた場合、記載の情報でご使用頂けないことがあります。取付けの際は、必ず弊社ホームページにて最新適合情報のご確認をお願いします。 エンジンスタートによるエンジン始動中は、純正キーレスやスマートエントリー機能によるドアロック / アンロック機能は使用できません。 エンジンスタートによるエンジン始動中、シートベルト警告灯用のコネクタ等、純正の車両コネクタ類を外していると、ドアロック / アンロック機能が正常に作動しません。 マイカー Security、G-Security 装備車およびディーラーオプションのセキュリティ装備車には取り付けできません。 純正オートアラームは純正スマートキーによるドアロック / アンロックに連動して設定されるため、純正スマートキーでドアロックした後にエンジンスタートのドアロック機能でアンロックし、ドアを開けると警報を行います。 車両のオートライト機能を ON にした状態でエンジンスタートを使用する場合、別売品 Be-964 オートライト線を使用してオートライトキャンセル配線の接続が必要です。※ Be-964 のオートライト線は、Be-970 ワイヤレスドアロック配線キットの青色線・桃色線でも代用可能です。 	W047
--------	--------	-------------------------------------	--------	---------	--------	---	------

トヨタ

・マニュアル車には取付できません！
・ノーマル車両での適合情報となります。

※本紙は 2017 年 10 月 17 日現在の情報です。それ以降に車両のマイナーチェンジやメーカーの仕様変更（発表されない改良）などが行われた場合、記載の情報でご使用頂けないことがあります。

年 式	車体型式	車両の装備や仕様	対応 エンジンスター 品番	車種別専用 ハーネス 品番	ドアロック機能を 使用するために 必要な別売品	備 考	車種別 接続図
-----	------	----------	---------------------	---------------------	-------------------------------	-----	------------

カローラアクシオハイブリッド

H27.4～	E16#系	スマートエントリー & スタートシステム・ イモビライザー装着車	WRS-11	Be-H101	Be-970	<ul style="list-style-type: none"> ・ ストップランプ信号線の接続が必要です。 ・ 車両のマイナーチェンジやメーカーの仕様変更（発表されない改良）などが行われた場合、記載の情報でご使用頂けないことがあります。取付けの際は、必ず弊社ホームページにて最新適合情報のご確認をお願いします。 ・ エンジンスターターによるエンジン始動中は、純正キーレスやスマートエントリー機能によるドアロック / アンロック機能は使用できません。 ・ エンジンスターターによるエンジン始動中、シートベルト警告灯用のコネクタ等、純正の車両コネクタ類を外していると、ドアロック / アンロック機能が正常に作動しません。 ・ マイカー Security、G-Security 装備車およびディーラーオプションのセキュリティ装備車には取り付けできません。 ・ 純正オートアラームは純正スマートキーによるドアロック / アンロックに連動して設定されるため、純正スマートキーでドアロックした後にエンジンスターターのドアロック機能でアンロックし、ドアを開けると警報を行います。 ・ 車両のオートライト機能を ON にした状態でエンジンスターターを使用する場合、別売品 Be-964 オートライト線を使用してオートライトキャンセル配線の接続が必要です。※ Be-964 のオートライト線は、Be-970 ワイヤレスドアロック配線キットの青色線・桃色線でも代用可能です。 	WO48
--------	-------	-------------------------------------	--------	---------	--------	--	------

カローラフィールダー

H24.5～H27.4	E16#G系	スマートエントリー & スタートシステム・ イモビライザー装着車	WRS-11	Be-H101	Be-970	<ul style="list-style-type: none"> ・ エンジンスターターによるエンジン始動中は、純正キーレスやスマートエントリー機能によるドアロック / アンロック機能は使用できません。 ・ エンジンスターターによるエンジン始動中、シートベルト警告灯用のコネクタ等、純正の車両コネクタ類を外していると、ドアロック / アンロック機能が正常に作動しません。 ・ マイカー Security、G-Security 装備車およびディーラーオプションのセキュリティ装備車には取り付けできません。 ・ 純正オートアラームは純正スマートキーによるドアロック / アンロックに連動して設定されるため、純正スマートキーでドアロックした後にエンジンスターターのドアロック機能でアンロックし、ドアを開けると警報を行います。 ・ 車両のオートライト機能を ON にした状態でエンジンスターターを使用する場合、別売品 Be-964 オートライト線を使用してオートライトキャンセル配線の接続が必要です。※ Be-964 のオートライト線は、Be-970 ワイヤレスドアロック配線キットの青色線・桃色線でも代用可能です。 	WO12
H27.4～	E16#G系	スマートエントリー & スタートシステム・ イモビライザー装着車	WRS-11	Be-H101	Be-970	<ul style="list-style-type: none"> ・ ストップランプ信号線の接続が必要です。 ・ 車両のマイナーチェンジやメーカーの仕様変更（発表されない改良）などが行われた場合、記載の情報でご使用頂けないことがあります。取付けの際は、必ず弊社ホームページにて最新適合情報のご確認をお願いします。 ・ エンジンスターターによるエンジン始動中は、純正キーレスやスマートエントリー機能によるドアロック / アンロック機能は使用できません。 ・ エンジンスターターによるエンジン始動中、シートベルト警告灯用のコネクタ等、純正の車両コネクタ類を外していると、ドアロック / アンロック機能が正常に作動しません。 ・ マイカー Security、G-Security 装備車およびディーラーオプションのセキュリティ装備車には取り付けできません。 ・ 純正オートアラームは純正スマートキーによるドアロック / アンロックに連動して設定されるため、純正スマートキーでドアロックした後にエンジンスターターのドアロック機能でアンロックし、ドアを開けると警報を行います。 ・ 車両のオートライト機能を ON にした状態でエンジンスターターを使用する場合、別売品 Be-964 オートライト線を使用してオートライトキャンセル配線の接続が必要です。※ Be-964 のオートライト線は、Be-970 ワイヤレスドアロック配線キットの青色線・桃色線でも代用可能です。 	WO52

カローラフィールダーハイブリッド

H25.8～H27.4	E16#G系	スマートエントリー & スタートシステム・ イモビライザー装着車	WRS-11	Be-H101	Be-970	<ul style="list-style-type: none"> ・ エンジンスターターによるエンジン始動中は、純正キーレスやスマートエントリー機能によるドアロック / アンロック機能は使用できません。 ・ エンジンスターターによるエンジン始動中、シートベルト警告灯用のコネクタ等、純正の車両コネクタ類を外していると、ドアロック / アンロック機能が正常に作動しません。 ・ マイカー Security、G-Security 装備車およびディーラーオプションのセキュリティ装備車には取り付けできません。 ・ 純正オートアラームは純正スマートキーによるドアロック / アンロックに連動して設定されるため、純正スマートキーでドアロックした後にエンジンスターターのドアロック機能でアンロックし、ドアを開けると警報を行います。 ・ 車両のオートライト機能を ON にした状態でエンジンスターターを使用する場合、別売品 Be-964 オートライト線を使用してオートライトキャンセル配線の接続が必要です。※ Be-964 のオートライト線は、Be-970 ワイヤレスドアロック配線キットの青色線・桃色線でも代用可能です。 	WO13
-------------	--------	-------------------------------------	--------	---------	--------	---	------

トヨタ

・マニュアル車には取付できません！
 ・ノーマル車両での適合情報となります。

※本紙は 2017 年 10 月 17 日現在の情報です。それ以降に車両のマイナーチェンジやメーカーの仕様変更（発表されない改良）などが行われた場合、記載の情報でご使用頂けないことがあります。

年 式	車体型式	車両の装備や仕様	対応 エンジンスタート 品番	車種別専用 ハーネス 品番	ドアロック機能を 使用するために 必要な別売品	備 考	車種別 接続図
-----	------	----------	----------------------	---------------------	-------------------------------	-----	------------

カローラフィールダーハイブリッド

H27.4～	E16#G系	スマートエントリー & スタートシステム・イモビライザー装着車	WRS-11	Be-H101	Be-970	<ul style="list-style-type: none"> ・ ストップランプ信号線の接続が必要です。 ・ 車両のマイナーチェンジやメーカーの仕様変更（発表されない改良）などが行われた場合、記載の情報でご使用頂けないことがあります。取付けの際は、必ず弊社ホームページにて最新適合情報のご確認をお願いします。 ・ エンジンスタートによるエンジン始動中は、純正キーレスやスマートエントリー機能によるドアロック / アンロック機能は使用できません。 ・ エンジンスタートによるエンジン始動中、シートベルト警告灯用のコネクタ等、純正の車両コネクタ類を外していると、ドアロック / アンロック機能が正常に作動しません。 ・ マイカー Security、G-Security 装備車およびディーラーオプションのセキュリティ装備車には取り付けできません。 ・ 純正オートアラームは純正スマートキーによるドアロック / アンロックに連動して設定されるため、純正スマートキーでドアロックした後にエンジンスタートのドアロック機能でアンロックし、ドアを開けると警報を行います。 ・ 車両のオートライト機能を ON にした状態でエンジンスタートを使用する場合、別売品 Be-964 オートライト線を使用してオートライトキャンセル配線の接続が必要です。※ Be-964 のオートライト線は、Be-970 ワイヤレスドアロック配線キットの青色線・桃色線でも代用可能です。 	WO49
--------	--------	---------------------------------	--------	---------	--------	---	------

クラウン

H24.12～H27.10	GRS21#系	スマートエントリー & スタートシステム・イモビライザー装着車	WRS-11	Be-H101	Be-970	<ul style="list-style-type: none"> ・ エンジンスタートによるエンジン始動中は、純正キーレスやスマートエントリー機能によるドアロック / アンロック機能は使用できません。 ・ エンジンスタートによるエンジン始動中、シートベルト警告灯用のコネクタ等、純正の車両コネクタ類を外していると、ドアロック / アンロック機能が正常に作動しません。 ・ マイカー Security、G-Security 装備車およびディーラーオプションのセキュリティ装備車には取り付けできません。 ・ 純正オートアラームは純正スマートキーによるドアロック / アンロックに連動して設定されるため、純正スマートキーでドアロックした後にエンジンスタートのドアロック機能でアンロックし、ドアを開けると警報を行います。 ・ 車両のオートライト機能を ON にした状態でエンジンスタートを使用する場合、別売品 Be-964 オートライト線を使用してオートライトキャンセル配線の接続が必要です。※ Be-964 のオートライト線は、Be-970 ワイヤレスドアロック配線キットの青色線・桃色線でも代用可能です。 	WO14
H27.10～	ARS21# / GRS21#系	スマートエントリー & スタートシステム・イモビライザー装着車	WRS-11	Be-H101	Be-970	<ul style="list-style-type: none"> ・ 車両のマイナーチェンジやメーカーの仕様変更（発表されない改良）などが行われた場合、記載の情報でご使用頂けないことがあります。取付けの際は、必ず弊社ホームページにて最新適合情報のご確認をお願いします。 ・ エンジンスタートによるエンジン始動中は、純正キーレスやスマートエントリー機能によるドアロック / アンロック機能は使用できません。 ・ エンジンスタートによるエンジン始動中、シートベルト警告灯用のコネクタ等、純正の車両コネクタ類を外していると、ドアロック / アンロック機能が正常に作動しません。 ・ マイカー Security、G-Security 装備車およびディーラーオプションのセキュリティ装備車には取り付けできません。 ・ 純正オートアラームは純正スマートキーによるドアロック / アンロックに連動して設定されるため、純正スマートキーでドアロックした後にエンジンスタートのドアロック機能でアンロックし、ドアを開けると警報を行います。 ・ 車両のオートライト機能を ON にした状態でエンジンスタートを使用する場合、別売品 Be-964 オートライト線を使用してオートライトキャンセル配線の接続が必要です。※ Be-964 のオートライト線は、Be-970 ワイヤレスドアロック配線キットの青色線・桃色線でも代用可能です。 	WO44

クラウンハイブリッド

H25.1～H27.10	AWS21#系	スマートエントリー & スタートシステム・イモビライザー装着車	WRS-11	Be-H101	Be-970	<ul style="list-style-type: none"> ・ エンジンスタートによるエンジン始動中は、純正キーレスやスマートエントリー機能によるドアロック / アンロック機能は使用できません。 ・ エンジンスタートによるエンジン始動中、シートベルト警告灯用のコネクタ等、純正の車両コネクタ類を外していると、ドアロック / アンロック機能が正常に作動しません。 ・ マイカー Security、G-Security 装備車およびディーラーオプションのセキュリティ装備車には取り付けできません。 ・ 純正オートアラームは純正スマートキーによるドアロック / アンロックに連動して設定されるため、純正スマートキーでドアロックした後にエンジンスタートのドアロック機能でアンロックし、ドアを開けると警報を行います。 ・ 車両のオートライト機能を ON にした状態でエンジンスタートを使用する場合、別売品 Be-964 オートライト線を使用してオートライトキャンセル配線の接続が必要です。※ Be-964 のオートライト線は、Be-970 ワイヤレスドアロック配線キットの青色線・桃色線でも代用可能です。 	WO15
--------------	---------	---------------------------------	--------	---------	--------	---	------

トヨタ

- ・マニュアル車には取付できません！
- ・ノーマル車両での適合情報となります。

※本紙は 2017 年 10 月 17 日現在の情報です。それ以降に車両のマイナーチェンジやメーカーの仕様変更（発表されない改良）などが行われた場合、記載の情報でご使用頂けないことがあります。

年 式	車体型式	車両の装備や仕様	対応 エンジンスタート 品番	車種別専用 ハーネス 品番	ドアロック機能を 使用するために 必要な別売品	備 考	車種別 接続図
-----	------	----------	----------------------	---------------------	-------------------------------	-----	------------

クラウンハイブリッド

H27.10～H28.8	AWS21#系	スマートエントリー & スタートシステム・イモビライザー装着車	WRS-11	Be-H101	Be-970	<ul style="list-style-type: none"> エンジンスタートによるエンジン始動中は、純正キーレスやスマートエントリー機能によるドアロック / アンロック機能は使用できません。 エンジンスタートによるエンジン始動中、シートベルト警告灯用のコネクタ等、純正の車両コネクタ類を外していると、ドアロック / アンロック機能が正常に作動しません。 マイカー Security、G-Security 装備車およびディーラーオプションのセキュリティ装備車には取り付けできません。 純正オートアラームは純正スマートキーによるドアロック / アンロックに連動して設定されるため、純正スマートキーでドアロックした後にエンジンスタートのドアロック機能でアンロックし、ドアを開けると警報を行います。 車両のオートライト機能を ON にした状態でエンジンスタートを使用する場合、別売品 Be-964 オートライト線を使用してオートライトキャンセル配線の接続が必要です。※ Be-964 のオートライト線は、Be-970 ワイヤレスドアロック配線キットの青色線・桃色線でも代用可能です。 	W067
H28.8～	AWS21#系	スマートエントリー & スタートシステム・イモビライザー装着車	WRS-11	Be-H101	Be-970	<ul style="list-style-type: none"> 車両のマイナーチェンジやメーカーの仕様変更（発表されない改良）などが行われた場合、記載の情報でご使用頂けないことがあります。取付けの際は、必ず弊社ホームページにて最新適合情報のご確認をお願いします。 エンジンスタートによるエンジン始動中は、純正キーレスやスマートエントリー機能によるドアロック / アンロック機能は使用できません。 エンジンスタートによるエンジン始動中、シートベルト警告灯用のコネクタ等、純正の車両コネクタ類を外していると、ドアロック / アンロック機能が正常に作動しません。 マイカー Security、G-Security 装備車およびディーラーオプションのセキュリティ装備車には取り付けできません。 純正オートアラームは純正スマートキーによるドアロック / アンロックに連動して設定されるため、純正スマートキーでドアロックした後にエンジンスタートのドアロック機能でアンロックし、ドアを開けると警報を行います。 車両のオートライト機能を ON にした状態でエンジンスタートを使用する場合、別売品 Be-964 オートライト線を使用してオートライトキャンセル配線の接続が必要です。※ Be-964 のオートライト線は、Be-970 ワイヤレスドアロック配線キットの青色線・桃色線でも代用可能です。 	W101

クラウンマジェスタ

H25.9～H28.8	AWS21# / GWS21#系	スマートエントリー & スタートシステム・イモビライザー装着車	WRS-11	Be-H101	Be-970	<ul style="list-style-type: none"> エンジンスタートによるエンジン始動中は、純正キーレスやスマートエントリー機能によるドアロック / アンロック機能は使用できません。 エンジンスタートによるエンジン始動中、シートベルト警告灯用のコネクタ等、純正の車両コネクタ類を外していると、ドアロック / アンロック機能が正常に作動しません。 マイカー Security、G-Security 装備車およびディーラーオプションのセキュリティ装備車には取り付けできません。 純正オートアラームは純正スマートキーによるドアロック / アンロックに連動して設定されるため、純正スマートキーでドアロックした後にエンジンスタートのドアロック機能でアンロックし、ドアを開けると警報を行います。 車両のオートライト機能を ON にした状態でエンジンスタートを使用する場合、別売品 Be-964 オートライト線を使用してオートライトキャンセル配線の接続が必要です。※ Be-964 のオートライト線は、Be-970 ワイヤレスドアロック配線キットの青色線・桃色線でも代用可能です。 	W036
-------------	------------------	---------------------------------	--------	---------	--------	---	------

シエンタ

H27.7～	NCP17#G / NSP17#G系	スマートエントリー & スタートシステム・イモビライザー装着車	WRS-11	Be-H101	Be-970	<ul style="list-style-type: none"> セーフティセンス装備車は、ストップランプ信号線の接続が必要です。 車両のマイナーチェンジやメーカーの仕様変更（発表されない改良）などが行われた場合、記載の情報でご使用頂けないことがあります。取付けの際は、必ず弊社ホームページにて最新適合情報のご確認をお願いします。 エンジンスタートによるエンジン始動中は、純正キーレスやスマートエントリー機能によるドアロック / アンロック機能は使用できません。 エンジンスタートによるエンジン始動中、シートベルト警告灯用のコネクタ等、純正の車両コネクタ類を外していると、ドアロック / アンロック機能が正常に作動しません。 マイカー Security、G-Security 装備車およびディーラーオプションのセキュリティ装備車には取り付けできません。 純正オートアラームは純正スマートキーによるドアロック / アンロックに連動して設定されるため、純正スマートキーでドアロックした後にエンジンスタートのドアロック機能でアンロックし、ドアを開けると警報を行います。 車両のオートライト機能を ON にした状態でエンジンスタートを使用する場合、別売品 Be-964 オートライト線を使用してオートライトキャンセル配線の接続が必要です。※ Be-964 のオートライト線は、Be-970 ワイヤレスドアロック配線キットの青色線・桃色線でも代用可能です。 	W037
--------	--------------------	---------------------------------	--------	---------	--------	--	------

トヨタ

- ・マニュアル車には取付できません！
- ・ノーマル車両での適合情報となります。

※本紙は 2017 年 10 月 17 日現在の情報です。それ以降に車両のマイナーチェンジやメーカーの仕様変更（発表されない改良）などが行われた場合、記載の情報でご使用頂けないことがあります。

年 式	車体型式	車両の装備や仕様	対応 エンジンスター 品番	車種別専用 ハーネス 品番	ドアロック機能を 使用するために 必要な別売品	備 考	車種別 接続図
-----	------	----------	---------------------	---------------------	-------------------------------	-----	------------

シエンタハイブリッド

H27.7～	NHP17#G系	スマートエントリー & スタートシステム・ イモビライザー装着車	WRS-11	Be-H101	Be-970	<ul style="list-style-type: none"> ・セーフティセンス装備車は、ストップランプ信号線の接続が必要です。 ・車両のマイナーチェンジやメーカーの仕様変更（発表されない改良）などが行われた場合、記載の情報でご使用頂けないことがあります。取付けの際は、必ず弊社ホームページにて最新適合情報のご確認をお願いします。 ・エンジンスターターによるエンジン始動中は、純正キーレスやスマートエントリー機能によるドアロック / アンロック機能は使用できません。 ・エンジンスターターによるエンジン始動中、シートベルト警告灯用のコネクター等、純正の車両コネクター類を外していると、ドアロック / アンロック機能が正常に作動しません。 ・マイカー Security、G-Security 装備車およびディーラーオプションのセキュリティ装備車には取り付けできません。 ・純正オートアラームは純正スマートキーによるドアロック / アンロックに連動して設定されるため、純正スマートキーでドアロックした後にエンジンスターターのドアロック機能でアンロックし、ドアを開けると警報を行います。 ・車両のオートライト機能を ON にした状態でエンジンスターターを使用する場合、別売品 Be-964 オートライト線を使用してオートライトキャンセル配線の接続が必要です。※ Be-964 のオートライト線は、Be-970 ワイヤレスドアロック配線キットの青色線・桃色線でも代用可能です。 	WO39
--------	----------	-------------------------------------	--------	---------	--------	---	------

タンク（カスタム含む）

H28.11～	M900/ 910A系	キーフリーシステム・ イモビライザー装着車	WRS-30	Be-H401	Be-970+ Be-965	<ul style="list-style-type: none"> ・車両のマイナーチェンジやメーカーの仕様変更（発表されない改良）などが行われた場合、記載の情報でご使用頂けないことがあります。取付けの際は、必ず弊社ホームページにて最新適合情報のご確認をお願いします。 ・エンジンスターターによるエンジン始動中は、純正キーレスやスマートエントリー機能によるドアロック / アンロック機能は使用できません。 ・エンジンスターターによるエンジン始動中、シートベルト警告灯用のコネクター等、純正の車両コネクター類を外していると、ドアロック / アンロック機能が正常に作動しません。 ・マイカー Security、G-Security 装備車およびディーラーオプションのセキュリティ装備車には取り付けできません。 ・純正オートアラームは純正スマートキーによるドアロック / アンロックに連動して設定されるため、純正スマートキーでドアロックした後にエンジンスターターのドアロック機能でアンロックし、ドアを開けると警報を行います。 ・車両のオートライト機能を ON にした状態でエンジンスターターを使用する場合、別売品 Be-964 オートライト線を使用してオートライトキャンセル配線の接続が必要です。※ Be-964 のオートライト線は、Be-970 ワイヤレスドアロック配線キットの青色線・桃色線でも代用可能です。 	WO95
---------	----------------	--------------------------	--------	---------	-------------------	--	------

ノア

H26.1～H27.9	ZRR8#W/ ZRR8#G系	スマートエントリー & スタートシステム・ イモビライザー装着車	WRS-11	Be-H102	Be-970	<ul style="list-style-type: none"> ・エンジンスターターによるエンジン始動中は、純正キーレスやスマートエントリー機能によるドアロック / アンロック機能は使用できません。 ・エンジンスターターによるエンジン始動中、シートベルト警告灯用のコネクター等、純正の車両コネクター類を外していると、ドアロック / アンロック機能が正常に作動しません。 ・マイカー Security、G-Security 装備車およびディーラーオプションのセキュリティ装備車には取り付けできません。 ・純正オートアラームは純正スマートキーによるドアロック / アンロックに連動して設定されるため、純正スマートキーでドアロックした後にエンジンスターターのドアロック機能でアンロックし、ドアを開けると警報を行います。 ・車両のオートライト機能を ON にした状態でエンジンスターターを使用する場合、別売品 Be-964 オートライト線を使用してオートライトキャンセル配線の接続が必要です。※ Be-964 のオートライト線は、Be-970 ワイヤレスドアロック配線キットの青色線・桃色線でも代用可能です。 	WO16
H27.10～H28.1	ZRR8#W/ ZRR8#G系	スマートエントリー & スタートシステム・ イモビライザー装着車	WRS-11	Be-H102	Be-970	<ul style="list-style-type: none"> ・エンジンスターターによるエンジン始動中は、純正キーレスやスマートエントリー機能によるドアロック / アンロック機能は使用できません。 ・エンジンスターターによるエンジン始動中、シートベルト警告灯用のコネクター等、純正の車両コネクター類を外していると、ドアロック / アンロック機能が正常に作動しません。 ・マイカー Security、G-Security 装備車およびディーラーオプションのセキュリティ装備車には取り付けできません。 ・純正オートアラームは純正スマートキーによるドアロック / アンロックに連動して設定されるため、純正スマートキーでドアロックした後にエンジンスターターのドアロック機能でアンロックし、ドアを開けると警報を行います。 ・車両のオートライト機能を ON にした状態でエンジンスターターを使用する場合、別売品 Be-964 オートライト線を使用してオートライトキャンセル配線の接続が必要です。※ Be-964 のオートライト線は、Be-970 ワイヤレスドアロック配線キットの青色線・桃色線でも代用可能です。 	WO81

トヨタ

・マニュアル車には取付できません！
 ・ノーマル車両での適合情報となります。

※本紙は 2017 年 10 月 17 日現在の情報です。それ以降に車両のマイナーチェンジやメーカーの仕様変更（発表されない改良）などが行われた場合、記載の情報でご使用頂けないことがあります。

年 式	車体型式	車両の装備や仕様	対応 エンジンスター 品番	車種別専用 ハーネス 品番	ドアロック機能を 使用するために 必要な別売品	備 考	車種別 接続図
-----	------	----------	---------------------	---------------------	-------------------------------	-----	------------

ノア							
H28.1～H29.7	ZRR8#W / ZRR8#G 系	スマートエントリー & スタートシステム・イモビライザー装着車	WRS-11	Be-H102	Be-970	<ul style="list-style-type: none"> ・ ストップランプ信号線の接続が必要です。 ・ エンジンスターターによるエンジン始動中は、純正キーレスやスマートエントリー機能によるドアロック / アンロック機能は使用できません。 ・ エンジンスターターによるエンジン始動中、シートベルト警告灯用のコネクタ等、純正の車両コネクタ類を外していると、ドアロック / アンロック機能が正常に作動しません。 ・ マイカー Security、G-Security 装備車およびディーラーオプションのセキュリティ装備車には取り付けできません。 ・ 純正オートアラームは純正スマートキーによるドアロック / アンロックに連動して設定されるため、純正スマートキーでドアロックした後にエンジンスターターのドアロック機能でアンロックし、ドアを開けると警報を行います。 ・ 車両のオートライト機能を ON にした状態でエンジンスターターを使用する場合、別売品 Be-964 オートライト線を使用してオートライトキャンセル配線の接続が必要です。※ Be-964 のオートライト線は、Be-970 ワイヤレスドアロック配線キットの青色線・桃色線でも代用可能です。 	W096
H29.7～	ZRR8#W / ZRR8#G 系	スマートエントリー & スタートシステム・イモビライザー装着車	WRS-11	Be-H101	Be-970	<ul style="list-style-type: none"> ・ ストップランプ信号線の接続が必要です。 ・ 車両のマイナーチェンジやメーカーの仕様変更（発表されない改良）などが行われた場合、記載の情報でご使用頂けないことがあります。取付けの際は、必ず弊社ホームページにて最新適合情報のご確認をお願いします。 ・ エンジンスターターによるエンジン始動中は、純正キーレスやスマートエントリー機能によるドアロック / アンロック機能は使用できません。 ・ エンジンスターターによるエンジン始動中、シートベルト警告灯用のコネクタ等、純正の車両コネクタ類を外していると、ドアロック / アンロック機能が正常に作動しません。 ・ マイカー Security、G-Security 装備車およびディーラーオプションのセキュリティ装備車には取り付けできません。 ・ 純正オートアラームは純正スマートキーによるドアロック / アンロックに連動して設定されるため、純正スマートキーでドアロックした後にエンジンスターターのドアロック機能でアンロックし、ドアを開けると警報を行います。 ・ 車両のオートライト機能を ON にした状態でエンジンスターターを使用する場合、別売品 Be-964 オートライト線を使用してオートライトキャンセル配線の接続が必要です。※ Be-964 のオートライト線は、Be-970 ワイヤレスドアロック配線キットの青色線・桃色線でも代用可能です。 	W128

ノアハイブリッド							
H26.1～H27.9	ZWR8#G 系	スマートエントリー & スタートシステム・イモビライザー装着車	WRS-11	Be-H102	Be-970	<ul style="list-style-type: none"> ・ エンジンスターターによるエンジン始動中は、純正キーレスやスマートエントリー機能によるドアロック / アンロック機能は使用できません。 ・ エンジンスターターによるエンジン始動中、シートベルト警告灯用のコネクタ等、純正の車両コネクタ類を外していると、ドアロック / アンロック機能が正常に作動しません。 ・ マイカー Security、G-Security 装備車およびディーラーオプションのセキュリティ装備車には取り付けできません。 ・ 純正オートアラームは純正スマートキーによるドアロック / アンロックに連動して設定されるため、純正スマートキーでドアロックした後にエンジンスターターのドアロック機能でアンロックし、ドアを開けると警報を行います。 ・ 車両のオートライト機能を ON にした状態でエンジンスターターを使用する場合、別売品 Be-964 オートライト線を使用してオートライトキャンセル配線の接続が必要です。※ Be-964 のオートライト線は、Be-970 ワイヤレスドアロック配線キットの青色線・桃色線でも代用可能です。 	W017
H27.10～H28.1	ZWR8#G 系	スマートエントリー & スタートシステム・イモビライザー装着車	WRS-11	Be-H102	Be-970	<ul style="list-style-type: none"> ・ エンジンスターターによるエンジン始動中は、純正キーレスやスマートエントリー機能によるドアロック / アンロック機能は使用できません。 ・ エンジンスターターによるエンジン始動中、シートベルト警告灯用のコネクタ等、純正の車両コネクタ類を外していると、ドアロック / アンロック機能が正常に作動しません。 ・ マイカー Security、G-Security 装備車およびディーラーオプションのセキュリティ装備車には取り付けできません。 ・ 純正オートアラームは純正スマートキーによるドアロック / アンロックに連動して設定されるため、純正スマートキーでドアロックした後にエンジンスターターのドアロック機能でアンロックし、ドアを開けると警報を行います。 ・ 車両のオートライト機能を ON にした状態でエンジンスターターを使用する場合、別売品 Be-964 オートライト線を使用してオートライトキャンセル配線の接続が必要です。※ Be-964 のオートライト線は、Be-970 ワイヤレスドアロック配線キットの青色線・桃色線でも代用可能です。 	W053

トヨタ

・マニュアル車には取付できません！
・ノーマル車両での適合情報となります。

※本紙は 2017 年 10 月 17 日現在の情報です。それ以降に車両のマイナーチェンジやメーカーの仕様変更（発表されない改良）などが行われた場合、記載の情報でご使用頂けないことがあります。

年 式	車体型式	車両の装備や仕様	対応 エンジンスターター 品番	車種別専用 ハーネス 品番	ドアロック機能を 使用するために 必要な別売品	備 考	車種別 接続図
-----	------	----------	-----------------------	---------------------	-------------------------------	-----	------------

ノアハイブリッド

H28.1 ~ H29.7	ZWR8#G/ ZWR8#W 系	スマートエントリー & スタートシステム・ イモビライザー装着車	WRS-11	Be-H102	Be-970	<ul style="list-style-type: none"> ・ ストップランプ信号線の接続が必要です。 ・ エンジンスターターによるエンジン始動中は、純正キーレスやスマートエントリー機能によるドアロック / アンロック機能は使用できません。 ・ エンジンスターターによるエンジン始動中、シートベルト警告灯用のコネクタ等、純正の車両コネクタ類を外していると、ドアロック / アンロック機能が正常に作動しません。 ・ マイカー Security、G-Security 装備車およびディーラーオプションのセキュリティ装備車には取り付けできません。 ・ 純正オートアラームは純正スマートキーによるドアロック / アンロックに連動して設定されるため、純正スマートキーでドアロックした後にエンジンスターターのドアロック機能でアンロックし、ドアを開けると警報を行います。 ・ 車両のオートライト機能を ON にした状態でエンジンスターターを使用する場合、別売品 Be-964 オートライト線を使用してオートライトキャンセル配線の接続が必要です。※ Be-964 のオートライト線は、Be-970 ワイヤレスドアロック配線キットの青色線・桃色線でも代用可能です。 	W104
---------------	---------------------	-------------------------------------	--------	---------	--------	---	------

パッソ

H28.4 ~	M700/ 710A 系	スマートエントリー & スタートシステム・ イモビライザー装着車	WRS-30	Be-H401	Be-970+ Be-965	<ul style="list-style-type: none"> ・ 車両のマイナーチェンジやメーカーの仕様変更（発表されない改良）などが行われた場合、記載の情報でご使用頂けないことがあります。取付けの際は、必ず弊社ホームページにて最新適合情報のご確認をお願いします。 ・ エンジンスターターによるエンジン始動中は、純正キーレスやスマートエントリー機能によるドアロック / アンロック機能は使用できません。 ・ エンジンスターターによるエンジン始動中、シートベルト警告灯用のコネクタ等、純正の車両コネクタ類を外していると、ドアロック / アンロック機能が正常に作動しません。 ・ マイカー Security、G-Security 装備車およびディーラーオプションのセキュリティ装備車には取り付けできません。 ・ 純正オートアラームは純正スマートキーによるドアロック / アンロックに連動して設定されるため、純正スマートキーでドアロックした後にエンジンスターターのドアロック機能でアンロックし、ドアを開けると警報を行います。 ・ 車両のオートライト機能を ON にした状態でエンジンスターターを使用する場合、別売品 Be-964 オートライト線を使用してオートライトキャンセル配線の接続が必要です。※ Be-964 のオートライト線は、Be-970 ワイヤレスドアロック配線キットの青色線・桃色線でも代用可能です。 	W094
---------	-----------------	-------------------------------------	--------	---------	-------------------	---	------

ハリアー

H25.12 ~ H29.6	ZSU6#W 系	スマートエントリー & スタートシステム・ イモビライザー装着車	WRS-11	Be-H101	Be-970	<ul style="list-style-type: none"> ・ レーダークルーズ装備車は、ストップランプ信号線の接続が必要です。 ・ エンジンスターターによるエンジン始動中は、純正キーレスやスマートエントリー機能によるドアロック / アンロック機能は使用できません。 ・ エンジンスターターによるエンジン始動中、シートベルト警告灯用のコネクタ等、純正の車両コネクタ類を外していると、ドアロック / アンロック機能が正常に作動しません。 ・ マイカー Security、G-Security 装備車およびディーラーオプションのセキュリティ装備車には取り付けできません。 ・ 純正オートアラームは純正スマートキーによるドアロック / アンロックに連動して設定されるため、純正スマートキーでドアロックした後にエンジンスターターのドアロック機能でアンロックし、ドアを開けると警報を行います。 ・ 車両のオートライト機能を ON にした状態でエンジンスターターを使用する場合、別売品 Be-964 オートライト線を使用してオートライトキャンセル配線の接続が必要です。※ Be-964 のオートライト線は、Be-970 ワイヤレスドアロック配線キットの青色線・桃色線でも代用可能です。 	W038
----------------	----------	-------------------------------------	--------	---------	--------	--	------

ハリアーハイブリッド

H25.12 ~ H29.6	AVU6#W 系	スマートエントリー & スタートシステム・ イモビライザー装着車	WRS-11	Be-H101	Be-970	<ul style="list-style-type: none"> ・ レーダークルーズ装備車は、ストップランプ信号線の接続が必要です。 ・ エンジンスターターによるエンジン始動中は、純正キーレスやスマートエントリー機能によるドアロック / アンロック機能は使用できません。 ・ エンジンスターターによるエンジン始動中、シートベルト警告灯用のコネクタ等、純正の車両コネクタ類を外していると、ドアロック / アンロック機能が正常に作動しません。 ・ マイカー Security、G-Security 装備車およびディーラーオプションのセキュリティ装備車には取り付けできません。 ・ 純正オートアラームは純正スマートキーによるドアロック / アンロックに連動して設定されるため、純正スマートキーでドアロックした後にエンジンスターターのドアロック機能でアンロックし、ドアを開けると警報を行います。 ・ 車両のオートライト機能を ON にした状態でエンジンスターターを使用する場合、別売品 Be-964 オートライト線を使用してオートライトキャンセル配線の接続が必要です。※ Be-964 のオートライト線は、Be-970 ワイヤレスドアロック配線キットの青色線・桃色線でも代用可能です。 	W040
----------------	----------	-------------------------------------	--------	---------	--------	--	------

トヨタ

・マニュアル車には取付できません！
 ・ノーマル車両での適合情報となります。

※本紙は 2017 年 10 月 17 日現在の情報です。それ以降に車両のマイナーチェンジやメーカーの仕様変更（発表されない改良）などが行われた場合、記載の情報でご使用頂けないことがあります。

年 式	車体型式	車両の装備や仕様	対応 エンジンスターター 品番	車種別専用 ハーネス 品番	ドアロック機能を 使用するために 必要な別売品	備 考	車種別 接続図
-----	------	----------	-----------------------	---------------------	-------------------------------	-----	------------

プリウス

H27.12～	ZVW5# 系	スマートエントリー & スタートシステム・ イモビライザー装着車	WRS-11	Be-H101	Be-970	<ul style="list-style-type: none"> ・車種別専用ハーネスを加工する必要があります。詳しくは車種別接続図をご確認ください。 ・車両のマイナーチェンジやメーカーの仕様変更（発表されない改良）などが行われた場合、記載の情報でご使用頂けないことがあります。取付けの際は、必ず弊社ホームページにて最新適合情報のご確認をお願いします。 ・エンジンスターターによるエンジン始動中は、純正キーレスやスマートエントリー機能によるドアロック / アンロック機能は使用できません。 ・エンジンスターターによるエンジン始動中、シートベルト警告灯用のコネクタ等、純正の車両コネクタ類を外していると、ドアロック / アンロック機能が正常に作動しません。 ・マイカー Security、G-Security 装備車およびディーラーオプションのセキュリティ装備車には取り付けできません。 ・純正オートアラームは純正スマートキーによるドアロック / アンロックに連動して設定されるため、純正スマートキーでドアロックした後にエンジンスターターのドアロック機能でアンロックし、ドアを開けると警報を行います。 ・車両のオートライト機能を ON にした状態でエンジンスターターを使用する場合、別売品 Be-964 オートライト線を使用してオートライトキャンセル配線の接続が必要です。※ Be-964 のオートライト線は、Be-970 ワイヤレスドアロック配線キットの青色線・桃色線でも代用可能です。 	W043
---------	---------	-------------------------------------	--------	---------	--------	--	------

ラクティス

H26.5～H28.9	NCP12# / NSP12# 系	スマートエントリー & スタートシステム・ イモビライザー装着車	WRS-11	Be-H101	Be-970	<ul style="list-style-type: none"> ・エンジンスターターによるエンジン始動中は、純正キーレスやスマートエントリー機能によるドアロック / アンロック機能は使用できません。 ・エンジンスターターによるエンジン始動中、シートベルト警告灯用のコネクタ等、純正の車両コネクタ類を外していると、ドアロック / アンロック機能が正常に作動しません。 ・マイカー Security、G-Security 装備車およびディーラーオプションのセキュリティ装備車には取り付けできません。 ・純正オートアラームは純正スマートキーによるドアロック / アンロックに連動して設定されるため、純正スマートキーでドアロックした後にエンジンスターターのドアロック機能でアンロックし、ドアを開けると警報を行います。 ・車両のオートライト機能を ON にした状態でエンジンスターターを使用する場合、別売品 Be-964 オートライト線を使用してオートライトキャンセル配線の接続が必要です。※ Be-964 のオートライト線は、Be-970 ワイヤレスドアロック配線キットの青色線・桃色線でも代用可能です。 	W018
-------------	----------------------	-------------------------------------	--------	---------	--------	--	------

ルーミー（カスタム含む）

H28.11～	M900/ 910A 系	キーフリーシステム・ イモビライザー装着車	WRS-30	Be-H401	Be-970+ Be-965	<ul style="list-style-type: none"> ・車両のマイナーチェンジやメーカーの仕様変更（発表されない改良）などが行われた場合、記載の情報でご使用頂けないことがあります。取付けの際は、必ず弊社ホームページにて最新適合情報のご確認をお願いします。 ・エンジンスターターによるエンジン始動中は、純正キーレスやキーフリー機能によるドアロック / アンロック機能は使用できません。 ・エンジンスターターによるエンジン始動中、シートベルト警告灯用のコネクタ等、純正の車両コネクタ類を外していると、ドアロック / アンロック機能が正常に作動しません。 ・純正オートアラームは純正スマートキーによるドアロック / アンロックに連動して設定されるため、純正スマートキーでドアロックした後にエンジンスターターのドアロック機能でアンロックし、ドアを開けると警報を行います。 ・車両のオートライト機能を ON にした状態でエンジンスターターを使用する場合、別売品 Be-964 オートライト線を使用してオートライトキャンセル配線の接続が必要です。※ Be-964 のオートライト線は、Be-970 ワイヤレスドアロック配線キットの青色線・桃色線でも代用可能です。 	W099
---------	-----------------	--------------------------	--------	---------	-------------------	--	------

スバル

・マニュアル車には取付できません！
・ノーマル車両での適合情報となります。

※本紙は 2017 年 10 月 17 日現在の情報です。それ以降に車両のマイナーチェンジやメーカーの仕様変更（発表されない改良）などが行われた場合、記載の情報でご使用頂けないことがあります。

年 式	車体型式	車両の装備や仕様	対応 エンジンスタート 品番	車種別専用 ハーネス 品番	ドアロック機能を 使用するために 必要な別売品	備 考	車種別 接続図
-----	------	----------	----------------------	---------------------	-------------------------------	-----	------------

BRZ

H24.3～H28.7	ZC6 系	キーレスアクセス & プッシュスタート・ イモビライザー装着車	WRS-11	Be-H101	Be-970 + Be-965	<ul style="list-style-type: none"> ・ドアロック機能を使用する場合、別売品 Be-970 ドアロック配線と Be-965 ドアロックアダプターの両方が必要です。 ・ドアロック機能を使用した際、助手席側ドアはアンロックされません。 ・エンジンスタートによるエンジン始動中は、純正キーレスやスマートエントリー機能によるドアロック / アンロック機能は使用できません。 ・エンジンスタートによるエンジン始動中、シートベルト警告灯用のコネクタ等、純正の車両コネクタ類を外していると、ドアロック / アンロック機能が正常に作動しません。 ・マイカー Security、G-Security 装備車およびディーラーオプションのセキュリティ装備車には取り付けできません。 ・純正オートアラームは純正スマートキーによるドアロック / アンロックに連動して設定されるため、純正スマートキーでドアロックした後にエンジンスタートのドアロック機能でアンロックし、ドアを開けると警報を行います。 ・車両のオートライト機能を ON にした状態でエンジンスタートを使用する場合、別売品 Be-964 オートライト線を使用してオートライトキャンセル配線の接続が必要です。※ Be-964 のオートライト線は、Be-970 ワイヤレスドアロック配線キットの青色線・桃色線でも代用可能です。 	W019
-------------	-------	------------------------------------	--------	---------	--------------------	---	------

XV

H24.10～H27.10	GP# 系	キーレスアクセス & プッシュスタート・ イモビライザー装着車	WRS-11	Be-H201	Be-970	<ul style="list-style-type: none"> ・エンジンスタートによるエンジン始動中は、純正キーレスやスマートエントリー機能によるドアロック / アンロック機能は使用できません。 ・エンジンスタートによるエンジン始動中、シートベルト警告灯用のコネクタ等、純正の車両コネクタ類を外していると、ドアロック / アンロック機能が正常に作動しません。 ・マイカー Security、G-Security 装備車およびディーラーオプションのセキュリティ装備車には取り付けできません。 ・純正オートアラームは純正スマートキーによるドアロック / アンロックに連動して設定されるため、純正スマートキーでドアロックした後にエンジンスタートのドアロック機能でアンロックし、ドアを開けると警報を行います。 ・車両のオートライト機能を ON にした状態でエンジンスタートを使用する場合、別売品 Be-964 オートライト線を使用してオートライトキャンセル配線の接続が必要です。※ Be-964 のオートライト線は、Be-970 ワイヤレスドアロック配線キットの青色線・桃色線でも代用可能です。 	W020
---------------	-------	------------------------------------	--------	---------	--------	--	------

XV ハイブリッド

H25.6～H26.12	GPE 系	キーレスアクセス & プッシュスタート・ イモビライザー装着車	WRS-11	Be-H201	Be-970	<ul style="list-style-type: none"> ・エンジンスタートによるエンジン始動中は、純正キーレスやスマートエントリー機能によるドアロック / アンロック機能は使用できません。 ・エンジンスタートによるエンジン始動中、シートベルト警告灯用のコネクタ等、純正の車両コネクタ類を外していると、ドアロック / アンロック機能が正常に作動しません。 ・マイカー Security、G-Security 装備車およびディーラーオプションのセキュリティ装備車には取り付けできません。 ・純正オートアラームは純正スマートキーによるドアロック / アンロックに連動して設定されるため、純正スマートキーでドアロックした後にエンジンスタートのドアロック機能でアンロックし、ドアを開けると警報を行います。 ・車両のオートライト機能を ON にした状態でエンジンスタートを使用する場合、別売品 Be-964 オートライト線を使用してオートライトキャンセル配線の接続が必要です。※ Be-964 のオートライト線は、Be-970 ワイヤレスドアロック配線キットの青色線・桃色線でも代用可能です。 	W021
--------------	-------	------------------------------------	--------	---------	--------	--	------

インプレッサ SPORT

H23.12～H27.10	GP# 系	キーレスアクセス & プッシュスタート・ イモビライザー装着車	WRS-11	Be-H201	Be-970	<ul style="list-style-type: none"> ・エンジンスタートによるエンジン始動中は、純正キーレスやスマートエントリー機能によるドアロック / アンロック機能は使用できません。 ・エンジンスタートによるエンジン始動中、シートベルト警告灯用のコネクタ等、純正の車両コネクタ類を外していると、ドアロック / アンロック機能が正常に作動しません。 ・マイカー Security、G-Security 装備車およびディーラーオプションのセキュリティ装備車には取り付けできません。 ・純正オートアラームは純正スマートキーによるドアロック / アンロックに連動して設定されるため、純正スマートキーでドアロックした後にエンジンスタートのドアロック機能でアンロックし、ドアを開けると警報を行います。 ・車両のオートライト機能を ON にした状態でエンジンスタートを使用する場合、別売品 Be-964 オートライト線を使用してオートライトキャンセル配線の接続が必要です。※ Be-964 のオートライト線は、Be-970 ワイヤレスドアロック配線キットの青色線・桃色線でも代用可能です。 	W022
---------------	-------	------------------------------------	--------	---------	--------	--	------

スバル

・マニュアル車には取付できません！
 ・ノーマル車両での適合情報となります。

※本紙は 2017 年 10 月 17 日現在の情報です。それ以降に車両のマイナーチェンジやメーカーの仕様変更（発表されない改良）などが行われた場合、記載の情報でご使用頂けないことがあります。

年 式	車体型式	車両の装備や仕様	対応 エンジンスタート 品番	車種別専用 ハーネス 品番	ドアロック機能を 使用するために 必要な別売品	備 考	車種別 接続図
-----	------	----------	----------------------	---------------------	-------------------------------	-----	------------

エクシーガ

H25.8～H27.4	YA4 / YA5 / YA9 / YAM系	キーレスアクセス & プッシュスタート・イモビライザー装着車	WRS-11	Be-H201	Be-970	<ul style="list-style-type: none"> エンジンスタートによるエンジン始動中は、純正キーレスやスマートエントリー機能によるドアロック / アンロック機能は使用できません。 エンジンスタートによるエンジン始動中、シートベルト警告灯用のコネクタ等、純正の車両コネクタ類を外していると、ドアロック / アンロック機能が正常に作動しません。 マイカー Security、G-Security 装備車およびディーラーオプションのセキュリティ装備車には取り付けできません。 純正オートアラームは純正スマートキーによるドアロック / アンロックに連動して設定されるため、純正スマートキーでドアロックした後にエンジンスタートのドアロック機能でアンロックし、ドアを開けると警報を行います。 車両のオートライト機能を ON にした状態でエンジンスタートを使用する場合、別売品 Be-964 オートライト線を使用してオートライトキャンセル配線の接続が必要です。※ Be-964 のオートライト線は、Be-970 ワイヤレスドアロック配線キットの青色線・桃色線でも代用可能です。 	W023
-------------	------------------------	--------------------------------	--------	---------	--------	---	------

クロスオーバー

H27.4～	YAM系	キーレスアクセス & プッシュスタート・イモビライザー装着車	WRS-11	Be-H201	Be-970	<ul style="list-style-type: none"> 車両のマイナーチェンジやメーカーの仕様変更（発表されない改良）などが行われた場合、記載の情報でご使用頂けないことがあります。取付けの際は、必ず弊社ホームページにて最新適合情報のご確認をお願いします。 エンジンスタートによるエンジン始動中は、純正キーレスやスマートエントリー機能によるドアロック / アンロック機能は使用できません。 エンジンスタートによるエンジン始動中、シートベルト警告灯用のコネクタ等、純正の車両コネクタ類を外していると、ドアロック / アンロック機能が正常に作動しません。 マイカー Security、G-Security 装備車およびディーラーオプションのセキュリティ装備車には取り付けできません。 純正オートアラームは純正スマートキーによるドアロック / アンロックに連動して設定されるため、純正スマートキーでドアロックした後にエンジンスタートのドアロック機能でアンロックし、ドアを開けると警報を行います。 車両のオートライト機能を ON にした状態でエンジンスタートを使用する場合、別売品 Be-964 オートライト線を使用してオートライトキャンセル配線の接続が必要です。※ Be-964 のオートライト線は、Be-970 ワイヤレスドアロック配線キットの青色線・桃色線でも代用可能です。 	W024
--------	------	--------------------------------	--------	---------	--------	--	------

ジャスティ (カスタム含む)

H28.11～	M900/910F系	キーレスアクセス & プッシュスタート・イモビライザー装着車	WRS-30	Be-H401	Be-970+ Be-965	<ul style="list-style-type: none"> 車両のマイナーチェンジやメーカーの仕様変更（発表されない改良）などが行われた場合、記載の情報でご使用頂けないことがあります。取付けの際は、必ず弊社ホームページにて最新適合情報のご確認をお願いします。 エンジンスタートによるエンジン始動中は、純正キーレスやキーフリー機能によるドアロック / アンロック機能は使用できません。 エンジンスタートによるエンジン始動中、シートベルト警告灯用のコネクタ等、純正の車両コネクタ類を外していると、ドアロック / アンロック機能が正常に作動しません。 純正オートアラームは純正スマートキーによるドアロック / アンロックに連動して設定されるため、純正スマートキーでドアロックした後にエンジンスタートのドアロック機能でアンロックし、ドアを開けると警報を行います。 車両のオートライト機能を ON にした状態でエンジンスタートを使用する場合、別売品 Be-964 オートライト線を使用してオートライトキャンセル配線の接続が必要です。※ Be-964 のオートライト線は、Be-970 ワイヤレスドアロック配線キットの青色線・桃色線でも代用可能です。 	W103
---------	------------	--------------------------------	--------	---------	-------------------	---	------

フォレスター

H24.11～H26.11	SJ#系	キーレスアクセス & プッシュスタート・イモビライザー装着車	WRS-11	Be-H201	Be-970	<ul style="list-style-type: none"> エンジンスタートによるエンジン始動中は、純正キーレスやスマートエントリー機能によるドアロック / アンロック機能は使用できません。 エンジンスタートによるエンジン始動中、シートベルト警告灯用のコネクタ等、純正の車両コネクタ類を外していると、ドアロック / アンロック機能が正常に作動しません。 マイカー Security、G-Security 装備車およびディーラーオプションのセキュリティ装備車には取り付けできません。 純正オートアラームは純正スマートキーによるドアロック / アンロックに連動して設定されるため、純正スマートキーでドアロックした後にエンジンスタートのドアロック機能でアンロックし、ドアを開けると警報を行います。 車両のオートライト機能を ON にした状態でエンジンスタートを使用する場合、別売品 Be-964 オートライト線を使用してオートライトキャンセル配線の接続が必要です。※ Be-964 のオートライト線は、Be-970 ワイヤレスドアロック配線キットの青色線・桃色線でも代用可能です。 	W025
---------------	------	--------------------------------	--------	---------	--------	---	------

スバル

・マニュアル車には取付できません！
 ・ノーマル車両での適合情報となります。

※本紙は 2017 年 10 月 17 日現在の情報です。それ以降に車両のマイナーチェンジやメーカーの仕様変更（発表されない改良）などが行われた場合、記載の情報でご使用頂けないことがあります。

年 式	車体型式	車両の装備や仕様	対応 エンジンスター 品番	車種別専用 ハーネス 品番	ドアロック機能を 使用するために 必要な別売品	備 考	車種別 接続図
-----	------	----------	---------------------	---------------------	-------------------------------	-----	------------

フォレスター

H26.11～H27.10	SJ# 系	キーレスアクセス & プッシュスタート・イモビライザー装着車	WRS-11	Be-H201	Be-970	<ul style="list-style-type: none"> エンジンスターターによるエンジン始動中は、純正キーレスやスマートエントリー機能によるドアロック / アンロック機能は使用できません。 エンジンスターターによるエンジン始動中、シートベルト警告灯用のコネクタ等、純正の車両コネクタ類を外していると、ドアロック / アンロック機能が正常に作動しません。 マイカー Security、G-Security 装備車およびディーラーオプションのセキュリティ装備車には取り付けできません。 純正オートアラームは純正スマートキーによるドアロック / アンロックに連動して設定されるため、純正スマートキーでドアロックした後にエンジンスターターのドアロック機能でアンロックし、ドアを開けると警報を行います。 車両のオートライト機能を ON にした状態でエンジンスターターを使用する場合、別売品 Be-964 オートライト線を使用してオートライトキャンセル配線の接続が必要です。※ Be-964 のオートライト線は、Be-970 ワイヤレスドアロック配線キットの青色線・桃色線でも代用可能です。 	W033
H27.10～	SJ# 系	キーレスアクセス & プッシュスタート・イモビライザー装着車	WRS-11	Be-H201	Be-970	<ul style="list-style-type: none"> 車両のマイナーチェンジやメーカーの仕様変更（発表されない改良）などが行われた場合、記載の情報でご使用頂けないことがあります。取付けの際は、必ず弊社ホームページにて最新適合情報のご確認をお願いします。 エンジンスターターによるエンジン始動中は、純正キーレスやスマートエントリー機能によるドアロック / アンロック機能は使用できません。 エンジンスターターによるエンジン始動中、シートベルト警告灯用のコネクタ等、純正の車両コネクタ類を外していると、ドアロック / アンロック機能が正常に作動しません。 マイカー Security、G-Security 装備車およびディーラーオプションのセキュリティ装備車には取り付けできません。 純正オートアラームは純正スマートキーによるドアロック / アンロックに連動して設定されるため、純正スマートキーでドアロックした後にエンジンスターターのドアロック機能でアンロックし、ドアを開けると警報を行います。 車両のオートライト機能を ON にした状態でエンジンスターターを使用する場合、別売品 Be-964 オートライト線を使用してオートライトキャンセル配線の接続が必要です。※ Be-964 のオートライト線は、Be-970 ワイヤレスドアロック配線キットの青色線・桃色線でも代用可能です。 	W082

レヴォーグ

H26.6～H27.4	VM4/ VMG 系	キーレスアクセス & プッシュスタート・イモビライザー装着車	WRS-11	Be-H201	Be-970	<ul style="list-style-type: none"> エンジンスターターによるエンジン始動中は、純正キーレスやスマートエントリー機能によるドアロック / アンロック機能は使用できません。 エンジンスターターによるエンジン始動中、シートベルト警告灯用のコネクタ等、純正の車両コネクタ類を外していると、ドアロック / アンロック機能が正常に作動しません。 マイカー Security、G-Security 装備車およびディーラーオプションのセキュリティ装備車には取り付けできません。 純正オートアラームは純正スマートキーによるドアロック / アンロックに連動して設定されるため、純正スマートキーでドアロックした後にエンジンスターターのドアロック機能でアンロックし、ドアを開けると警報を行います。 車両のオートライト機能を ON にした状態でエンジンスターターを使用する場合、別売品 Be-964 オートライト線を使用してオートライトキャンセル配線の接続が必要です。※ Be-964 のオートライト線は、Be-970 ワイヤレスドアロック配線キットの青色線・桃色線でも代用可能です。 	W026
H27.4～	VM4/ VMG 系	キーレスアクセス & プッシュスタート・イモビライザー装着車	WRS-11	Be-H201	Be-970	<ul style="list-style-type: none"> 車両のマイナーチェンジやメーカーの仕様変更（発表されない改良）などが行われた場合、記載の情報でご使用頂けないことがあります。取付けの際は、必ず弊社ホームページにて最新適合情報のご確認をお願いします。 エンジンスターターによるエンジン始動中は、純正キーレスやスマートエントリー機能によるドアロック / アンロック機能は使用できません。 エンジンスターターによるエンジン始動中、シートベルト警告灯用のコネクタ等、純正の車両コネクタ類を外していると、ドアロック / アンロック機能が正常に作動しません。 マイカー Security、G-Security 装備車およびディーラーオプションのセキュリティ装備車には取り付けできません。 純正オートアラームは純正スマートキーによるドアロック / アンロックに連動して設定されるため、純正スマートキーでドアロックした後にエンジンスターターのドアロック機能でアンロックし、ドアを開けると警報を行います。 車両のオートライト機能を ON にした状態でエンジンスターターを使用する場合、別売品 Be-964 オートライト線を使用してオートライトキャンセル配線の接続が必要です。※ Be-964 のオートライト線は、Be-970 ワイヤレスドアロック配線キットの青色線・桃色線でも代用可能です。 	W026

スバル

- ・マニュアル車には取付できません！
- ・ノーマル車両での適合情報となります。

※本紙は 2017 年 10 月 17 日現在の情報です。それ以降に車両のマイナーチェンジやメーカーの仕様変更（発表されない改良）などが行われた場合、記載の情報でご使用頂けないことがあります。

年 式	車体型式	車両の装備や仕様	対応 エンジンスターター 品番	車種別専用 ハーネス 品番	ドアロック機能を 使用するために 必要な別売品	備 考	車種別 接続図
-----	------	----------	-----------------------	---------------------	-------------------------------	-----	------------

レガシィ B4

H26.10～H27.10	BN# 系	キーレスアクセス & プッシュスタート・ イモビライザー装着車	WRS-11	Be-H201	Be-970	<ul style="list-style-type: none"> エンジンスターターによるエンジン始動中は、純正キーレスやスマートエントリー機能によるドアロック / アンロック機能は使用できません。 エンジンスターターによるエンジン始動中、シートベルト警告灯用のコネクタ等、純正の車両コネクタ類を外していると、ドアロック / アンロック機能が正常に作動しません。 マイカー Security、G-Security 装備車およびディーラーオプションのセキュリティ装備車には取り付けできません。 純正オートアラームは純正スマートキーによるドアロック / アンロックに連動して設定されるため、純正スマートキーでドアロックした後にエンジンスターターのドアロック機能でアンロックし、ドアを開けると警報を行います。 車両のオートライト機能を ON にした状態でエンジンスターターを使用する場合、別売品 Be-964 オートライト線を使用してオートライトキャンセル配線の接続が必要です。※ Be-964 のオートライト線は、Be-970 ワイヤレスドアロック配線キットの青色線・桃色線でも代用可能です。 	W027
---------------	-------	------------------------------------	--------	---------	--------	---	------

レガシィ アウトバック

H26.10～H27.10	BS# 系	キーレスアクセス & プッシュスタート・ イモビライザー装着車	WRS-11	Be-H201	Be-970	<ul style="list-style-type: none"> エンジンスターターによるエンジン始動中は、純正キーレスやスマートエントリー機能によるドアロック / アンロック機能は使用できません。 エンジンスターターによるエンジン始動中、シートベルト警告灯用のコネクタ等、純正の車両コネクタ類を外していると、ドアロック / アンロック機能が正常に作動しません。 マイカー Security、G-Security 装備車およびディーラーオプションのセキュリティ装備車には取り付けできません。 純正オートアラームは純正スマートキーによるドアロック / アンロックに連動して設定されるため、純正スマートキーでドアロックした後にエンジンスターターのドアロック機能でアンロックし、ドアを開けると警報を行います。 車両のオートライト機能を ON にした状態でエンジンスターターを使用する場合、別売品 Be-964 オートライト線を使用してオートライトキャンセル配線の接続が必要です。※ Be-964 のオートライト線は、Be-970 ワイヤレスドアロック配線キットの青色線・桃色線でも代用可能です。 	W028
---------------	-------	------------------------------------	--------	---------	--------	---	------

レガシィ ツーリングワゴン

H24.5～H26.10	BR# 系	キーレスアクセス & プッシュスタート・ イモビライザー装着車	WRS-11	Be-H201	Be-970	<ul style="list-style-type: none"> エンジンスターターによるエンジン始動中は、純正キーレスやスマートエントリー機能によるドアロック / アンロック機能は使用できません。 エンジンスターターによるエンジン始動中、シートベルト警告灯用のコネクタ等、純正の車両コネクタ類を外していると、ドアロック / アンロック機能が正常に作動しません。 マイカー Security、G-Security 装備車およびディーラーオプションのセキュリティ装備車には取り付けできません。 純正オートアラームは純正スマートキーによるドアロック / アンロックに連動して設定されるため、純正スマートキーでドアロックした後にエンジンスターターのドアロック機能でアンロックし、ドアを開けると警報を行います。 車両のオートライト機能を ON にした状態でエンジンスターターを使用する場合、別売品 Be-964 オートライト線を使用してオートライトキャンセル配線の接続が必要です。※ Be-964 のオートライト線は、Be-970 ワイヤレスドアロック配線キットの青色線・桃色線でも代用可能です。 	W029
--------------	-------	------------------------------------	--------	---------	--------	---	------

ホンダ

・マニュアル車には取付できません！
 ・ノーマル車両での適合情報となります。

※本紙は2017年10月17日現在の情報です。それ以降に車両のマイナーチェンジやメーカーの仕様変更（発表されない改良）などが行われた場合、記載の情報でご使用頂けないことがあります。

年 式	車体型式	車両の装備や仕様	対応 エンジンスタート 品番	車種別専用 ハーネス 品番	ドアロック機能を 使用するために 必要な別売品	備 考	車種別 接続図
-----	------	----------	----------------------	---------------------	-------------------------------	-----	------------

N-BOX (Custom 含む)

H23.12～H27.2	JF1/2系	Honda スマートキーシステム・イモビライザー装着車	WRS-20	Be-H301	Be-970	<ul style="list-style-type: none"> エンジンスタートによるエンジン始動中は、純正キーレスや Honda スマートキーシステムによるドアロック / アンロック機能は使用できません。 エンジンスタートによるエンジン始動中、シートベルト警告灯用のコネクタ等、純正の車両コネクタ類を外していると、ドアロック / アンロック機能が正常に作動しません。 純正セキュリティアラームシステムは純正スマートキーによるドアロック / アンロックに連動して設定されるため、純正スマートキーでドアロックした後にエンジンスタートのドアロック機能でアンロックし、ドアを開けると警報を行います。 	W054
H27.2～H29.9	JF1/2系	Honda スマートキーシステム・イモビライザー装着車	WRS-20	Be-H301	Be-970	<ul style="list-style-type: none"> 車両のマイナーチェンジやメーカーの仕様変更（発表されない改良）などが行われた場合、記載の情報でご使用頂けないことがあります。取付けの際は、必ず弊社ホームページにて最新適合情報のご確認をお願いします。 エンジンスタートによるエンジン始動中は、純正キーレスや Honda スマートキーシステムによるドアロック / アンロック機能は使用できません。 エンジンスタートによるエンジン始動中、シートベルト警告灯用のコネクタ等、純正の車両コネクタ類を外していると、ドアロック / アンロック機能が正常に作動しません。 純正セキュリティアラームシステムは純正スマートキーによるドアロック / アンロックに連動して設定されるため、純正スマートキーでドアロックした後にエンジンスタートのドアロック機能でアンロックし、ドアを開けると警報を行います。 	W055

N-BOX+ (Custom 含む)

H24.7～H27.2	JF1/2系	Honda スマートキーシステム・イモビライザー装着車	WRS-20	Be-H301	Be-970	<ul style="list-style-type: none"> エンジンスタートによるエンジン始動中は、純正キーレスや Honda スマートキーシステムによるドアロック / アンロック機能は使用できません。 エンジンスタートによるエンジン始動中、シートベルト警告灯用のコネクタ等、純正の車両コネクタ類を外していると、ドアロック / アンロック機能が正常に作動しません。 純正セキュリティアラームシステムは純正スマートキーによるドアロック / アンロックに連動して設定されるため、純正スマートキーでドアロックした後にエンジンスタートのドアロック機能でアンロックし、ドアを開けると警報を行います。 	W056
H27.2～H29.8	JF1/2系	Honda スマートキーシステム・イモビライザー装着車	WRS-20	Be-H301	Be-970	<ul style="list-style-type: none"> 車両のマイナーチェンジやメーカーの仕様変更（発表されない改良）などが行われた場合、記載の情報でご使用頂けないことがあります。取付けの際は、必ず弊社ホームページにて最新適合情報のご確認をお願いします。 エンジンスタートによるエンジン始動中は、純正キーレスや Honda スマートキーシステムによるドアロック / アンロック機能は使用できません。 エンジンスタートによるエンジン始動中、シートベルト警告灯用のコネクタ等、純正の車両コネクタ類を外していると、ドアロック / アンロック機能が正常に作動しません。 純正セキュリティアラームシステムは純正スマートキーによるドアロック / アンロックに連動して設定されるため、純正スマートキーでドアロックした後にエンジンスタートのドアロック機能でアンロックし、ドアを開けると警報を行います。 	W057

N-BOX SLASH

H26.12～H28.9	JF1/2系	Honda スマートキーシステム・イモビライザー装着車	WRS-20	Be-H301	Be-970+ Be-965	<ul style="list-style-type: none"> エンジンスタートによるエンジン始動中は、純正キーレスやスマートエントリー機能によるドアロック / アンロック機能は使用できません。 ドアロック機能を使用する場合、別売品 Be-970 ドアロック記録と Be-965 ドアロックアダプターの両方が必要です。 エンジンスタートによるエンジン始動中、シートベルト警告灯用のコネクタ等、純正の車両コネクタ類を外していると、ドアロック / アンロック機能が正常に作動しません。 純正セキュリティアラームシステムは純正スマートキーによるドアロック / アンロックに連動して設定されるため、純正スマートキーでドアロックした後にエンジンスタートのドアロック機能でアンロックし、ドアを開けると警報を行います。 	W058
--------------	--------	-----------------------------	--------	---------	-------------------	---	------

N-ONE

H24.11～H27.7	JG1/2系	Honda スマートキーシステム・イモビライザー装着車	WRS-20	Be-H301	Be-970	<ul style="list-style-type: none"> エンジンスタートによるエンジン始動中は、純正キーレスや Honda スマートキーシステムによるドアロック / アンロック機能は使用できません。 エンジンスタートによるエンジン始動中、シートベルト警告灯用のコネクタ等、純正の車両コネクタ類を外していると、ドアロック / アンロック機能が正常に作動しません。 純正セキュリティアラームシステムは純正スマートキーによるドアロック / アンロックに連動して設定されるため、純正スマートキーでドアロックした後にエンジンスタートのドアロック機能でアンロックし、ドアを開けると警報を行います。 	W059
--------------	--------	-----------------------------	--------	---------	--------	--	------

ホンダ

・マニュアル車には取付できません！
 ・ノーマル車両での適合情報となります。

※本紙は 2017 年 10 月 17 日現在の情報です。それ以降に車両のマイナーチェンジやメーカーの仕様変更（発表されない改良）などが行われた場合、記載の情報でご使用頂けないことがあります。

年 式	車体型式	車両の装備や仕様	対応 エンジンスターター 品番	車種別専用 ハーネス 品番	ドアロック機能を 使用するために 必要な別売品	備 考	車種別 接続図
-----	------	----------	-----------------------	---------------------	-------------------------------	-----	------------

N-WGN (Custom 含む)

H25.11 ~ H28.6	JH1/2 系	Honda スマートキーシステム・イモビライザー装着車	WRS-20	Be-H301	Be-970+ Be-965	<ul style="list-style-type: none"> エンジンスターターによるエンジン始動中は、純正キーレスやスマートエントリー機能によるドアロック / アンロック機能は使用できません。 ドアロック機能を使用する場合、別売品 Be-970 ドアロック配線と Be-965 ドアロックアダプターの両方が必要です。 エンジンスターターによるエンジン始動中、シートベルト警告灯用のコネクタ等、純正の車両コネクタ類を外していると、ドアロック / アンロック機能が正常に作動しません。 純正セキュリティアラームシステムは純正スマートキーによるドアロック / アンロックに連動して設定されるため、純正スマートキーでドアロックした後にエンジンスターターのドアロック機能でアンロックし、ドアを開けると警報を行います。 	W061
H28.6 ~	JH1/2 系	Honda スマートキーシステム・イモビライザー装着車	WRS-20	Be-H301	Be-970+ Be-965	<ul style="list-style-type: none"> 車両のマイナーチェンジやメーカーの仕様変更（発表されない改良）などが行われた場合、記載の情報でご使用頂けないことがあります。取付けの際は、必ず弊社ホームページにて最新適合情報のご確認をお願いします。 エンジンスターターによるエンジン始動中は、純正キーレスやスマートエントリー機能によるドアロック / アンロック機能は使用できません。 ドアロック機能を使用する場合、別売品 Be-970 ドアロック配線と Be-965 ドアロックアダプターの両方が必要です。 エンジンスターターによるエンジン始動中、シートベルト警告灯用のコネクタ等、純正の車両コネクタ類を外していると、ドアロック / アンロック機能が正常に作動しません。 純正セキュリティアラームシステムは純正スマートキーによるドアロック / アンロックに連動して設定されるため、純正スマートキーでドアロックした後にエンジンスターターのドアロック機能でアンロックし、ドアを開けると警報を行います。 	W076

ヴェゼル

H25.12 ~	RU1/2 系	Honda スマートキーシステム・イモビライザー装着車	WRS-21	Be-H301	Be-970	<ul style="list-style-type: none"> 車両のマイナーチェンジやメーカーの仕様変更（発表されない改良）などが行われた場合、記載の情報でご使用頂けないことがあります。取付けの際は、必ず弊社ホームページにて最新適合情報のご確認をお願いします。 エンジンスターターによるエンジン始動中は、純正キーレスや Honda スマートキーシステムによるドアロック / アンロック機能は使用できません。 エンジンスターターによるエンジン始動中、シートベルト警告灯用のコネクタ等、純正の車両コネクタ類を外していると、ドアロック / アンロック機能が正常に作動しません。 純正セキュリティアラームシステムは純正スマートキーによるドアロック / アンロックに連動して設定されるため、純正スマートキーでドアロックした後にエンジンスターターのドアロック機能でアンロックし、ドアを開けると警報を行います。 	W068
----------	---------	-----------------------------	--------	---------	--------	--	------

ヴェゼルハイブリッド

H25.12 ~	RU3/4 系	Honda スマートキーシステム・イモビライザー装着車	WRS-21	Be-H302	Be-970	<ul style="list-style-type: none"> 車両のマイナーチェンジやメーカーの仕様変更（発表されない改良）などが行われた場合、記載の情報でご使用頂けないことがあります。取付けの際は、必ず弊社ホームページにて最新適合情報のご確認をお願いします。 エンジンスターターによるエンジン始動中は、純正キーレスや Honda スマートキーシステムによるドアロック / アンロック機能は使用できません。 エンジンスターターによるエンジン始動中、シートベルト警告灯用のコネクタ等、純正の車両コネクタ類を外していると、ドアロック / アンロック機能が正常に作動しません。 純正セキュリティアラームシステムは純正スマートキーによるドアロック / アンロックに連動して設定されるため、純正スマートキーでドアロックした後にエンジンスターターのドアロック機能でアンロックし、ドアを開けると警報を行います。 	W069
----------	---------	-----------------------------	--------	---------	--------	--	------

オデッセイ

H25.11 ~	RC1/2 系	Honda スマートキーシステム・イモビライザー装着車	WRS-20	Be-H301	Be-970	<ul style="list-style-type: none"> 車両のマイナーチェンジやメーカーの仕様変更（発表されない改良）などが行われた場合、記載の情報でご使用頂けないことがあります。取付けの際は、必ず弊社ホームページにて最新適合情報のご確認をお願いします。 エンジンスターターによるエンジン始動中は、純正キーレスや Honda スマートキーシステムによるドアロック / アンロック機能は使用できません。 エンジンスターターによるエンジン始動中、シートベルト警告灯用のコネクタ等、純正の車両コネクタ類を外していると、ドアロック / アンロック機能が正常に作動しません。 純正セキュリティアラームシステムは純正スマートキーによるドアロック / アンロックに連動して設定されるため、純正スマートキーでドアロックした後にエンジンスターターのドアロック機能でアンロックし、ドアを開けると警報を行います。 	W062
----------	---------	-----------------------------	--------	---------	--------	--	------

ホンダ

・マニュアル車には取付できません！
・ノーマル車両での適合情報となります。

※本紙は 2017 年 10 月 17 日現在の情報です。それ以降に車両のマイナーチェンジやメーカーの仕様変更（発表されない改良）などが行われた場合、記載の情報でご使用頂けないことがあります。

年 式	車体型式	車両の装備や仕様	対応 エンジンスター 品番	車種別専用 ハーネス 品番	ドアロック機能を 使用するために 必要な別売品	備 考	車種別 接続図
-----	------	----------	---------------------	---------------------	-------------------------------	-----	------------

オデッセイハイブリッド

H28.2～	RC4 系	Honda スマートキーシステム・ イモビライザー装着車	WRS-20	Be-H302	Be-970	<ul style="list-style-type: none"> ・車両のマイナーチェンジやメーカーの仕様変更（発表されない改良）などが行われた場合、記載の情報でご使用頂けないことがあります。取付けの際は、必ず弊社ホームページにて最新適合情報のご確認をお願いします。 ・エンジンスターターによるエンジン始動中は、純正キーレスや Honda スマートキーシステムによるドアロック / アンロック機能は使用できません。 ・エンジンスターターによるエンジン始動中、シートベルト警告灯用のコネクタ等、純正の車両コネクタ類を外していると、ドアロック / アンロック機能が正常に作動しません。 ・純正セキュリティアラームシステムは純正スマートキーによるドアロック / アンロックに連動して設定されるため、純正スマートキーでドアロックした後にエンジンスターターのドアロック機能でアンロックし、ドアを開けると警報を行います。 	W063
--------	-------	---------------------------------	--------	---------	--------	--	------

グレイスハイブリッド

H26.12～H29.7	GM4/5 系	Honda スマートキーシステム・ イモビライザー装着車	WRS-21	Be-H302	Be-970	<ul style="list-style-type: none"> ・エンジンスターターによるエンジン始動中は、純正キーレスや Honda スマートキーシステムによるドアロック / アンロック機能は使用できません。 ・エンジンスターターによるエンジン始動中、シートベルト警告灯用のコネクタ等、純正の車両コネクタ類を外していると、ドアロック / アンロック機能が正常に作動しません。 ・純正セキュリティアラームシステムは純正スマートキーによるドアロック / アンロックに連動して設定されるため、純正スマートキーでドアロックした後にエンジンスターターのドアロック機能でアンロックし、ドアを開けると警報を行います。 	W071
--------------	---------	---------------------------------	--------	---------	--------	--	------

ジェイド

H27.5～	FR5 系	Honda スマートキーシステム・ イモビライザー装着車	WRS-20	Be-H301	Be-970	<ul style="list-style-type: none"> ・車両のマイナーチェンジやメーカーの仕様変更（発表されない改良）などが行われた場合、記載の情報でご使用頂けないことがあります。取付けの際は、必ず弊社ホームページにて最新適合情報のご確認をお願いします。 ・エンジンスターターによるエンジン始動中は、純正キーレスや Honda スマートキーシステムによるドアロック / アンロック機能は使用できません。 ・エンジンスターターによるエンジン始動中、シートベルト警告灯用のコネクタ等、純正の車両コネクタ類を外していると、ドアロック / アンロック機能が正常に作動しません。 ・純正セキュリティアラームシステムは純正スマートキーによるドアロック / アンロックに連動して設定されるため、純正スマートキーでドアロックした後にエンジンスターターのドアロック機能でアンロックし、ドアを開けると警報を行います。 	W064
--------	-------	---------------------------------	--------	---------	--------	--	------

ジェイドハイブリッド

H27.2～	FR4 系	Honda スマートキーシステム・ イモビライザー装着車	WRS-20	Be-H302	Be-970	<ul style="list-style-type: none"> ・車両のマイナーチェンジやメーカーの仕様変更（発表されない改良）などが行われた場合、記載の情報でご使用頂けないことがあります。取付けの際は、必ず弊社ホームページにて最新適合情報のご確認をお願いします。 ・エンジンスターターによるエンジン始動中は、純正キーレスや Honda スマートキーシステムによるドアロック / アンロック機能は使用できません。 ・エンジンスターターによるエンジン始動中、シートベルト警告灯用のコネクタ等、純正の車両コネクタ類を外していると、ドアロック / アンロック機能が正常に作動しません。 ・純正セキュリティアラームシステムは純正スマートキーによるドアロック / アンロックに連動して設定されるため、純正スマートキーでドアロックした後にエンジンスターターのドアロック機能でアンロックし、ドアを開けると警報を行います。 	W065
--------	-------	---------------------------------	--------	---------	--------	--	------

シャトル

H27.5～H29.9	GK8/9 系	Honda スマートキーシステム・ イモビライザー装着車	WRS-21	Be-H301	Be-970	<ul style="list-style-type: none"> ・車両のマイナーチェンジやメーカーの仕様変更（発表されない改良）などが行われた場合、記載の情報でご使用頂けないことがあります。取付けの際は、必ず弊社ホームページにて最新適合情報のご確認をお願いします。 ・エンジンスターターによるエンジン始動中は、純正キーレスや Honda スマートキーシステムによるドアロック / アンロック機能は使用できません。 ・エンジンスターターによるエンジン始動中、シートベルト警告灯用のコネクタ等、純正の車両コネクタ類を外していると、ドアロック / アンロック機能が正常に作動しません。 ・純正セキュリティアラームシステムは純正スマートキーによるドアロック / アンロックに連動して設定されるため、純正スマートキーでドアロックした後にエンジンスターターのドアロック機能でアンロックし、ドアを開けると警報を行います。 	W072
-------------	---------	---------------------------------	--------	---------	--------	--	------

ホンダ

・マニュアル車には取付できません！
・ノーマル車両での適合情報となります。

※本紙は 2017 年 10 月 17 日現在の情報です。それ以降に車両のマイナーチェンジやメーカーの仕様変更（発表されない改良）などが行われた場合、記載の情報でご使用頂けないことがあります。

年 式	車体型式	車両の装備や仕様	対応 エンジンスターター 品番	車種別専用 ハーネス 品番	ドアロック機能を 使用するために 必要な別売品	備 考	車種別 接続図
-----	------	----------	-----------------------	---------------------	-------------------------------	-----	------------

シャトルハイブリッド

H27.5～H29.9	GP7/8系	Honda スマートキーシステム・ イモビライザー装着車	WRS-21	Be-H302	Be-970	<ul style="list-style-type: none"> ・車両のマイナーチェンジやメーカーの仕様変更（発表されない改良）などが行われた場合、記載の情報でご使用頂けないことがあります。取付けの際は、必ず弊社ホームページにて最新適合情報のご確認をお願いします。 ・エンジンスターターによるエンジン始動中は、純正キーレスや Honda スマートキーシステムによるドアロック / アンロック機能は使用できません。 ・エンジンスターターによるエンジン始動中、シートベルト警告灯用のコネクタ等、純正の車両コネクタ類を外していると、ドアロック / アンロック機能が正常に作動しません。 ・純正セキュリティアラームシステムは純正スマートキーによるドアロック / アンロックに連動して設定されるため、純正スマートキーでドアロックした後にエンジンスターターのドアロック機能でアンロックし、ドアを開けると警報を行います。 	W073
-------------	--------	---------------------------------	--------	---------	--------	--	------

ステップワゴン

H27.4～H29.9	RP1/2/3/4系	Honda スマートキーシステム・ イモビライザー装着車	WRS-20	Be-H301	Be-970	<ul style="list-style-type: none"> ・車両のマイナーチェンジやメーカーの仕様変更（発表されない改良）などが行われた場合、記載の情報でご使用頂けないことがあります。取付けの際は、必ず弊社ホームページにて最新適合情報のご確認をお願いします。 ・エンジンスターターによるエンジン始動中は、純正キーレスや Honda スマートキーシステムによるドアロック / アンロック機能は使用できません。 ・エンジンスターターによるエンジン始動中、シートベルト警告灯用のコネクタ等、純正の車両コネクタ類を外していると、ドアロック / アンロック機能が正常に作動しません。 ・純正セキュリティアラームシステムは純正スマートキーによるドアロック / アンロックに連動して設定されるため、純正スマートキーでドアロックした後にエンジンスターターのドアロック機能でアンロックし、ドアを開けると警報を行います。 	W066
-------------	------------	---------------------------------	--------	---------	--------	--	------

フィット

H25.9～H29.6	GK3～6系	Honda スマートキーシステム・ イモビライザー装着車 セキュリティアラーム無し車	WRS-21	Be-H301	Be-970+ Be-965	<ul style="list-style-type: none"> ・ドアロック機能を使用する場合、別売品 Be-970 ドアロック配線と Be-965 ドアロックアダプターの両方が必要です。 ・エンジンスターターによるエンジン始動中は、純正キーレスや Honda スマートキーシステムによるドアロック / アンロック機能は使用できません。 ・エンジンスターターによるエンジン始動中、シートベルト警告灯用のコネクタ等、純正の車両コネクタ類を外していると、ドアロック / アンロック機能が正常に作動しません。 ・純正セキュリティアラームシステムは純正スマートキーによるドアロック / アンロックに連動して設定されるため、純正スマートキーでドアロックした後にエンジンスターターのドアロック機能でアンロックし、ドアを開けると警報を行います。 	W074
		Honda スマートキーシステム・ イモビライザー装着車 セキュリティアラーム有り車	WRS-21	Be-H301	Be-970	<ul style="list-style-type: none"> ・エンジンスターターによるエンジン始動中は、純正キーレスや Honda スマートキーシステムによるドアロック / アンロック機能は使用できません。 ・エンジンスターターによるエンジン始動中、シートベルト警告灯用のコネクタ等、純正の車両コネクタ類を外していると、ドアロック / アンロック機能が正常に作動しません。 ・純正セキュリティアラームシステムは純正スマートキーによるドアロック / アンロックに連動して設定されるため、純正スマートキーでドアロックした後にエンジンスターターのドアロック機能でアンロックし、ドアを開けると警報を行います。 	W074

フィットハイブリッド

H25.9～H29.6	GP5/6系	Honda スマートキーシステム・ イモビライザー装着車 セキュリティアラーム無し車	WRS-21	Be-H302	Be-970+ Be-965	<ul style="list-style-type: none"> ・ドアロック機能を使用する場合、別売品 Be-970 ドアロック配線と Be-965 ドアロックアダプターの両方が必要です。 ・エンジンスターターによるエンジン始動中は、純正キーレスや Honda スマートキーシステムによるドアロック / アンロック機能は使用できません。 ・エンジンスターターによるエンジン始動中、シートベルト警告灯用のコネクタ等、純正の車両コネクタ類を外していると、ドアロック / アンロック機能が正常に作動しません。 ・純正セキュリティアラームシステムは純正スマートキーによるドアロック / アンロックに連動して設定されるため、純正スマートキーでドアロックした後にエンジンスターターのドアロック機能でアンロックし、ドアを開けると警報を行います。 	W075
		Honda スマートキーシステム・ イモビライザー装着車 セキュリティアラーム有り車	WRS-21	Be-H302	Be-970	<ul style="list-style-type: none"> ・エンジンスターターによるエンジン始動中は、純正キーレスや Honda スマートキーシステムによるドアロック / アンロック機能は使用できません。 ・エンジンスターターによるエンジン始動中、シートベルト警告灯用のコネクタ等、純正の車両コネクタ類を外していると、ドアロック / アンロック機能が正常に作動しません。 ・純正セキュリティアラームシステムは純正スマートキーによるドアロック / アンロックに連動して設定されるため、純正スマートキーでドアロックした後にエンジンスターターのドアロック機能でアンロックし、ドアを開けると警報を行います。 	W075

ホンダ

- ・マニュアル車には取付できません！
- ・ノーマル車両での適合情報となります。

※本紙は 2017 年 10 月 17 日現在の情報です。それ以降に車両のマイナーチェンジやメーカーの仕様変更（発表されない改良）などが行われた場合、記載の情報でご使用頂けないことがあります。

年 式	車体型式	車両の装備や仕様	対応 エンジンスタート 品番	車種別専用 ハーネス 品番	ドアロック機能を 使用するために 必要な別売品	備 考	車種別 接続図
-----	------	----------	----------------------	---------------------	-------------------------------	-----	------------

フリード (+含む)

H28.9～	GB5/6系	Honda スマートキーシステム・ イモビライザー装着車	WRS-20	Be-H303	Be-970	<ul style="list-style-type: none"> ・車両のマイナーチェンジやメーカーの仕様変更（発表されない改良）などが行われた場合、記載の情報でご使用頂けないことがあります。取付けの際は、必ず弊社ホームページにて最新適合情報のご確認をお願いします。 ・エンジンスタートによるエンジン始動中は、純正キーレスや Honda スマートキーシステムによるドアロック / アンロック機能は使用できません。 ・エンジンスタートによるエンジン始動中、シートベルト警告灯用のコネクタ等、純正の車両コネクタ類を外していると、ドアロック / アンロック機能が正常に作動しません。 ・純正セキュリティアラームシステムは純正スマートキーによるドアロック / アンロックに連動して設定されるため、純正スマートキーでドアロックした後にエンジンスタートのドアロック機能でアンロックし、ドアを開けると警報を行います。 	W106
--------	--------	---------------------------------	------------------------	---------	--------	---	----------------------

フリードハイブリッド (+含む)

H28.9～	GB7/8系	Honda スマートキーシステム・ イモビライザー装着車	WRS-20	Be-H304	Be-970	<ul style="list-style-type: none"> ・車両のマイナーチェンジやメーカーの仕様変更（発表されない改良）などが行われた場合、記載の情報でご使用頂けないことがあります。取付けの際は、必ず弊社ホームページにて最新適合情報のご確認をお願いします。 ・エンジンスタートによるエンジン始動中は、純正キーレスや Honda スマートキーシステムによるドアロック / アンロック機能は使用できません。 ・エンジンスタートによるエンジン始動中、シートベルト警告灯用のコネクタ等、純正の車両コネクタ類を外していると、ドアロック / アンロック機能が正常に作動しません。 ・純正セキュリティアラームシステムは純正スマートキーによるドアロック / アンロックに連動して設定されるため、純正スマートキーでドアロックした後にエンジンスタートのドアロック機能でアンロックし、ドアを開けると警報を行います。 	W107
--------	--------	---------------------------------	------------------------	---------	--------	---	----------------------

ダイハツ

・マニュアル車には取付できません！
・ノーマル車両での適合情報となります。

※本紙は 2017 年 10 月 17 日現在の情報です。それ以降に車両のマイナーチェンジやメーカーの仕様変更（発表されない改良）などが行われた場合、記載の情報でご使用頂けないことがあります。

年 式	車体型式	車両の装備や仕様	対応 エンジンスター 品番	車種別専用 ハーネス 品番	ドアロック機能を 使用するために 必要な別売品	備 考	車種別 接続図
-----	------	----------	---------------------	---------------------	-------------------------------	-----	------------

ウェイク

H26.11 ~ H28.5	LA700/ 710S 系	キーフリーシステム・ イモビライザー装着車	WRS-30	Be-H402	Be-970+ Be-965	<ul style="list-style-type: none"> ・ドアロック機能を使用する場合、別売品 Be-970 ドアロック配線と Be-965 ドアロックアダプターの両方が必要です。 ・エンジンスターターによるエンジン始動中は、純正キーレスやキーフリー機能によるドアロック / アンロック機能は使用できません。 ・エンジンスターターによるエンジン始動中、シートベルト警告灯用のコネクタ等、純正の車両コネクタ類を外していると、ドアロック / アンロック機能が正常に作動しません。 ・純正オートアラームは純正スマートキーによるドアロック / アンロックに連動して設定されるため、純正スマートキーでドアロックした後にエンジンスターターのドアロック機能でアンロックし、ドアを開けると警報を行います。 ・車両のオートライト機能を ON にした状態でエンジンスターターを使用する場合、別売品 Be-964 オートライト線を使用してオートライトキャンセル配線の接続が必要です。※ Be-964 のオートライト線は、Be-970 ワイヤレスドアロック配線キットの青色線・桃色線でも代用可能です。 	W083
H28.5 ~	LA700/ 710S 系	キーフリーシステム・ イモビライザー装着車	WRS-30	Be-H401	Be-970+ Be-965	<ul style="list-style-type: none"> ・車両のマイナーチェンジやメーカーの仕様変更（発表されない改良）などが行われた場合、記載の情報でご使用頂けないことがあります。取付けの際は、必ず弊社ホームページにて最新適合情報のご確認をお願いします。 ・ドアロック機能を使用する場合、別売品 Be-970 ドアロック配線と Be-965 ドアロックアダプターの両方が必要です。 ・エンジンスターターによるエンジン始動中は、純正キーレスやキーフリー機能によるドアロック / アンロック機能は使用できません。 ・エンジンスターターによるエンジン始動中、シートベルト警告灯用のコネクタ等、純正の車両コネクタ類を外していると、ドアロック / アンロック機能が正常に作動しません。 ・純正オートアラームは純正スマートキーによるドアロック / アンロックに連動して設定されるため、純正スマートキーでドアロックした後にエンジンスターターのドアロック機能でアンロックし、ドアを開けると警報を行います。 ・車両のオートライト機能を ON にした状態でエンジンスターターを使用する場合、別売品 Be-964 オートライト線を使用してオートライトキャンセル配線の接続が必要です。※ Be-964 のオートライト線は、Be-970 ワイヤレスドアロック配線キットの青色線・桃色線でも代用可能です。 	W084

キャスト アクティバ

H27.9 ~ H29.10	LA250/ 260S 系	キーフリーシステム・ イモビライザー装着車	WRS-30	Be-H401	Be-970+ Be-965	<ul style="list-style-type: none"> ・車両のマイナーチェンジやメーカーの仕様変更（発表されない改良）などが行われた場合、記載の情報でご使用頂けないことがあります。取付けの際は、必ず弊社ホームページにて最新適合情報のご確認をお願いします。 ・ドアロック機能を使用する場合、別売品 Be-970 ドアロック配線と Be-965 ドアロックアダプターの両方が必要です。 ・エンジンスターターによるエンジン始動中は、純正キーレスやキーフリー機能によるドアロック / アンロック機能は使用できません。 ・エンジンスターターによるエンジン始動中、シートベルト警告灯用のコネクタ等、純正の車両コネクタ類を外していると、ドアロック / アンロック機能が正常に作動しません。 ・純正オートアラームは純正スマートキーによるドアロック / アンロックに連動して設定されるため、純正スマートキーでドアロックした後にエンジンスターターのドアロック機能でアンロックし、ドアを開けると警報を行います。 ・車両のオートライト機能を ON にした状態でエンジンスターターを使用する場合、別売品 Be-964 オートライト線を使用してオートライトキャンセル配線の接続が必要です。※ Be-964 のオートライト線は、Be-970 ワイヤレスドアロック配線キットの青色線・桃色線でも代用可能です。 	W085
----------------	------------------	--------------------------	--------	---------	-------------------	---	------

キャスト スタイル

H27.9 ~ H29.10	LA250/ 260S 系	キーフリーシステム・ イモビライザー装着車	WRS-30	Be-H401	Be-970+ Be-965	<ul style="list-style-type: none"> ・車両のマイナーチェンジやメーカーの仕様変更（発表されない改良）などが行われた場合、記載の情報でご使用頂けないことがあります。取付けの際は、必ず弊社ホームページにて最新適合情報のご確認をお願いします。 ・ドアロック機能を使用する場合、別売品 Be-970 ドアロック配線と Be-965 ドアロックアダプターの両方が必要です。 ・エンジンスターターによるエンジン始動中は、純正キーレスやキーフリー機能によるドアロック / アンロック機能は使用できません。 ・エンジンスターターによるエンジン始動中、シートベルト警告灯用のコネクタ等、純正の車両コネクタ類を外していると、ドアロック / アンロック機能が正常に作動しません。 ・純正オートアラームは純正スマートキーによるドアロック / アンロックに連動して設定されるため、純正スマートキーでドアロックした後にエンジンスターターのドアロック機能でアンロックし、ドアを開けると警報を行います。 ・車両のオートライト機能を ON にした状態でエンジンスターターを使用する場合、別売品 Be-964 オートライト線を使用してオートライトキャンセル配線の接続が必要です。※ Be-964 のオートライト線は、Be-970 ワイヤレスドアロック配線キットの青色線・桃色線でも代用可能です。 	W085
----------------	------------------	--------------------------	--------	---------	-------------------	---	------

ダイハツ

・マニュアル車には取付できません！
 ・ノーマル車両での適合情報となります。

※本紙は 2017 年 10 月 17 日現在の情報です。それ以降に車両のマイナーチェンジやメーカーの仕様変更（発表されない改良）などが行われた場合、記載の情報でご使用頂けないことがあります。

年 式	車体型式	車両の装備や仕様	対応 エンジンスターター 品番	車種別専用 ハーネス 品番	ドアロック機能を 使用するために 必要な別売品	備 考	車種別 接続図
-----	------	----------	-----------------------	---------------------	-------------------------------	-----	------------

キャスト スポーツ

H27.9～H29.10	LA250/ 260S 系	キーフリーシステム・ イモビライザー装着車	WRS-30	Be-H401	Be-970+ Be-965	<ul style="list-style-type: none"> ・車両のマイナーチェンジやメーカーの仕様変更（発表されない改良）などが行われた場合、記載の情報でご使用頂けないことがあります。取付けの際は、必ず弊社ホームページにて最新適合情報のご確認をお願いします。 ・ドアロック機能を使用する場合、別売品 Be-970 ドアロック配線と Be-965 ドアロックアダプターの両方が必要です。 ・エンジンスターターによるエンジン始動中は、純正キーレスやキーフリー機能によるドアロック / アンロック機能は使用できません。 ・エンジンスターターによるエンジン始動中、シートベルト警告灯用のコネクタ等、純正の車両コネクタ類を外していると、ドアロック / アンロック機能が正常に作動しません。 ・純正オートアラームは純正スマートキーによるドアロック / アンロックに連動して設定されるため、純正スマートキーでドアロックした後にエンジンスターターのドアロック機能でアンロックし、ドアを開けると警報を行います。 ・車両のオートライト機能を ON にした状態でエンジンスターターを使用する場合、別売品 Be-964 オートライト線を使用してオートライトキャンセル配線の接続が必要です。※ Be-964 のオートライト線は、Be-970 ワイヤレスドアロック配線キットの青色線・桃色線でも代用可能です。 	W085
--------------	------------------	--------------------------	--------	---------	-------------------	--	------

タント（カスタム含む）

H27.5～	LA600/ 610S 系	キーフリーシステム・ イモビライザー装着車	WRS-30	Be-H401	Be-970+ Be-965	<ul style="list-style-type: none"> ・車両のマイナーチェンジやメーカーの仕様変更（発表されない改良）などが行われた場合、記載の情報でご使用頂けないことがあります。取付けの際は、必ず弊社ホームページにて最新適合情報のご確認をお願いします。 ・ドアロック機能を使用する場合、別売品 Be-970 ドアロック配線と Be-965 ドアロックアダプターの両方が必要です。 ・エンジンスターターによるエンジン始動中は、純正キーレスやキーフリー機能によるドアロック / アンロック機能は使用できません。 ・エンジンスターターによるエンジン始動中、シートベルト警告灯用のコネクタ等、純正の車両コネクタ類を外していると、ドアロック / アンロック機能が正常に作動しません。 ・純正オートアラームは純正スマートキーによるドアロック / アンロックに連動して設定されるため、純正スマートキーでドアロックした後にエンジンスターターのドアロック機能でアンロックし、ドアを開けると警報を行います。 ・車両のオートライト機能を ON にした状態でエンジンスターターを使用する場合、別売品 Be-964 オートライト線を使用してオートライトキャンセル配線の接続が必要です。※ Be-964 のオートライト線は、Be-970 ワイヤレスドアロック配線キットの青色線・桃色線でも代用可能です。 	W088
--------	------------------	--------------------------	--------	---------	-------------------	--	------

トール（カスタム含む）

H28.11～	M900/ 910S 系	キーフリーシステム・ イモビライザー装着車	WRS-30	Be-H401	Be-970+ Be-965	<ul style="list-style-type: none"> ・車両のマイナーチェンジやメーカーの仕様変更（発表されない改良）などが行われた場合、記載の情報でご使用頂けないことがあります。取付けの際は、必ず弊社ホームページにて最新適合情報のご確認をお願いします。 ・ドアロック機能を使用する場合、別売品 Be-970 ドアロック配線と Be-965 ドアロックアダプターの両方が必要です。 ・エンジンスターターによるエンジン始動中は、純正キーレスやスマートエントリー機能によるドアロック / アンロック機能は使用できません。 ・エンジンスターターによるエンジン始動中、シートベルト警告灯用のコネクタ等、純正の車両コネクタ類を外していると、ドアロック / アンロック機能が正常に作動しません。 ・マイカー Security、G-Security 装備車およびディーラーオプションのセキュリティ装備車には取り付けできません。 ・純正オートアラームは純正スマートキーによるドアロック / アンロックに連動して設定されるため、純正スマートキーでドアロックした後にエンジンスターターのドアロック機能でアンロックし、ドアを開けると警報を行います。 ・車両のオートライト機能を ON にした状態でエンジンスターターを使用する場合、別売品 Be-964 オートライト線を使用してオートライトキャンセル配線の接続が必要です。※ Be-964 のオートライト線は、Be-970 ワイヤレスドアロック配線キットの青色線・桃色線でも代用可能です。 	W098
---------	-----------------	--------------------------	--------	---------	-------------------	--	------

ダイハツ

・マニュアル車には取付できません！
・ノーマル車両での適合情報となります。

※本紙は2017年10月17日現在の情報です。それ以降に車両のマイナーチェンジやメーカーの仕様変更（発表されない改良）などが行われた場合、記載の情報でご使用頂けないことがあります。

年 式	車体型式	車両の装備や仕様	対応 エンジンスターター 品番	車種別専用 ハーネス 品番	ドアロック機能を 使用するために 必要な別売品	備 考	車種別 接続図
-----	------	----------	-----------------------	---------------------	-------------------------------	-----	------------

ブーン							
H28.4～	M700/ 710S系	キーフリーシステム・ イモビライザー装着車	WRS-30	Be-H401	Be-970+ Be-965	<ul style="list-style-type: none"> ・車両のマイナーチェンジやメーカーの仕様変更（発表されない改良）などが行われた場合、記載の情報でご使用頂けないことがあります。取付けの際は、必ず弊社ホームページにて最新適合情報のご確認をお願いします。 ・ドアロック機能を使用する場合、別売品 Be-970 ドアロック配線と Be-965 ドアロックアダプターの両方が必要です。 ・エンジンスターターによるエンジン始動中は、純正キーレスやキーフリー機能によるドアロック / アンロック機能は使用できません。 ・エンジンスターターによるエンジン始動中、シートベルト警告灯用のコネクタ等、純正の車両コネクタ類を外していると、ドアロック / アンロック機能が正常に作動しません。 ・純正オートアラームは純正スマートキーによるドアロック / アンロックに連動して設定されるため、純正スマートキーでドアロックした後にエンジンスターターのドアロック機能でアンロックし、ドアを開けると警報を行います。 ・車両のオートライト機能を ON にした状態でエンジンスターターを使用する場合、別売品 Be-964 オートライト線を使用してオートライトキャンセル配線の接続が必要です。※ Be-964 のオートライト線は、Be-970 ワイヤレスドアロック配線キットの青色線・桃色線でも代用可能です。 	W089

ムーブ（カスタム含む）							
H26.12～H29.8	LA150/ 160S系	キーフリーシステム・ イモビライザー装着車	WRS-30	Be-H401	Be-970+ Be-965	<ul style="list-style-type: none"> ・ドアロック機能を使用する場合、別売品 Be-970 ドアロック配線と Be-965 ドアロックアダプターの両方が必要です。 ・エンジンスターターによるエンジン始動中は、純正キーレスやキーフリー機能によるドアロック / アンロック機能は使用できません。 ・エンジンスターターによるエンジン始動中、シートベルト警告灯用のコネクタ等、純正の車両コネクタ類を外していると、ドアロック / アンロック機能が正常に作動しません。 ・純正オートアラームは純正スマートキーによるドアロック / アンロックに連動して設定されるため、純正スマートキーでドアロックした後にエンジンスターターのドアロック機能でアンロックし、ドアを開けると警報を行います。 ・車両のオートライト機能を ON にした状態でエンジンスターターを使用する場合、別売品 Be-964 オートライト線を使用してオートライトキャンセル配線の接続が必要です。※ Be-964 のオートライト線は、Be-970 ワイヤレスドアロック配線キットの青色線・桃色線でも代用可能です。 	W092

ムーブキャンバス							
H28.9～H29.8	LA800/ 810S系	キーフリーシステム・ イモビライザー装着車	WRS-30	Be-H401	Be-970+ Be-965	<ul style="list-style-type: none"> ・ドアロック機能を使用する場合、別売品 Be-970 ドアロック配線と Be-965 ドアロックアダプターの両方が必要です。 ・エンジンスターターによるエンジン始動中は、純正キーレスやキーフリー機能によるドアロック / アンロック機能は使用できません。 ・エンジンスターターによるエンジン始動中、シートベルト警告灯用のコネクタ等、純正の車両コネクタ類を外していると、ドアロック / アンロック機能が正常に作動しません。 ・純正オートアラームは純正スマートキーによるドアロック / アンロックに連動して設定されるため、純正スマートキーでドアロックした後にエンジンスターターのドアロック機能でアンロックし、ドアを開けると警報を行います。 ・車両のオートライト機能を ON にした状態でエンジンスターターを使用する場合、別売品 Be-964 オートライト線を使用してオートライトキャンセル配線の接続が必要です。※ Be-964 のオートライト線は、Be-970 ワイヤレスドアロック配線キットの青色線・桃色線でも代用可能です。 	W093

スズキ

・マニュアル車には取付できません！
 ・ノーマル車両での適合情報となります。

※本紙は 2017 年 10 月 17 日現在の情報です。それ以降に車両のマイナーチェンジやメーカーの仕様変更（発表されない改良）などが行われた場合、記載の情報でご使用頂けないことがあります。

年 式	車体型式	車両の装備や仕様	対応 エンジンスターター 品番	車種別専用 ハーネス 品番	ドアロック機能を 使用するために 必要な別売品	備 考	車種別 接続図
-----	------	----------	-----------------------	---------------------	-------------------------------	-----	------------

アルトターボ RS							
H26.12 ~	HA36S 系	キーレスプッシュスタートシステム・ イモビライザー装着車	WRS-40	Be-H501	Be-970+ Be-965	<ul style="list-style-type: none"> ・車両のマイナーチェンジやメーカーの仕様変更（発表されない改良）などが行われた場合、記載の情報でご使用頂けないことがあります。取付けの際は、必ず弊社ホームページにて最新適合情報のご確認をお願いします。 ・ドアロック機能を使用する場合、別売品 Be-970 ドアロック配線と Be-965 ドアロックアダプターの両方が必要です。 ・エンジンスターターによるエンジン始動中は純正キーレスやリクエストスイッチ機能によるドアロック / アンロック機能は使用できません。 ・エンジンスターターによるエンジン始動中、シートベルト警告灯用のコネクタ等、純正の車両コネクタ類を外していると、ドアロック / アンロック機能が正常に作動しません。 ・純正オートアラームは純正スマートキーによるドアロック / アンロックに連動して設定されるため、純正スマートキーでドアロックした後にエンジンスターターのドアロック機能でアンロックし、ドアを開けると警報を行います。 	W124

アルトラパン							
H27.6 ~	HE33S 系	キーレスプッシュスタートシステム・ イモビライザー装着車	WRS-40	Be-H501	Be-970+ Be-965	<ul style="list-style-type: none"> ・車両のマイナーチェンジやメーカーの仕様変更（発表されない改良）などが行われた場合、記載の情報でご使用頂けないことがあります。取付けの際は、必ず弊社ホームページにて最新適合情報のご確認をお願いします。 ・ドアロック機能を使用する場合、別売品 Be-970 ドアロック配線と Be-965 ドアロックアダプターの両方が必要です。 ・エンジンスターターによるエンジン始動中は純正キーレスやリクエストスイッチ機能によるドアロック / アンロック機能は使用できません。 ・エンジンスターターによるエンジン始動中、シートベルト警告灯用のコネクタ等、純正の車両コネクタ類を外していると、ドアロック / アンロック機能が正常に作動しません。 ・純正オートアラームは純正スマートキーによるドアロック / アンロックに連動して設定されるため、純正スマートキーでドアロックした後にエンジンスターターのドアロック機能でアンロックし、ドアを開けると警報を行います。 	W123

アルトワークス							
H27.12 ~	HA36S 系	キーレスプッシュスタートシステム・ イモビライザー装着車	WRS-40	Be-H501	Be-970+ Be-965	<ul style="list-style-type: none"> ・車両のマイナーチェンジやメーカーの仕様変更（発表されない改良）などが行われた場合、記載の情報でご使用頂けないことがあります。取付けの際は、必ず弊社ホームページにて最新適合情報のご確認をお願いします。 ・ドアロック機能を使用する場合、別売品 Be-970 ドアロック配線と Be-965 ドアロックアダプターの両方が必要です。 ・エンジンスターターによるエンジン始動中は純正キーレスやリクエストスイッチ機能によるドアロック / アンロック機能は使用できません。 ・エンジンスターターによるエンジン始動中、シートベルト警告灯用のコネクタ等、純正の車両コネクタ類を外していると、ドアロック / アンロック機能が正常に作動しません。 ・純正オートアラームは純正スマートキーによるドアロック / アンロックに連動して設定されるため、純正スマートキーでドアロックした後にエンジンスターターのドアロック機能でアンロックし、ドアを開けると警報を行います。 	W118

イグニス (2WD)							
H28.2 ~	FF21S 系	キーレスプッシュスタートシステム・ イモビライザー装着車 セーフティパッケージ無し・ クルーズコントロール無し車	WRS-40	Be-H501	Be-970	<ul style="list-style-type: none"> ・車両のマイナーチェンジやメーカーの仕様変更（発表されない改良）などが行われた場合、記載の情報でご使用頂けないことがあります。取付けの際は、必ず弊社ホームページにて最新適合情報のご確認をお願いします。 ・エンジンスターターによるエンジン始動中は純正キーレスやリクエストスイッチ機能によるドアロック / アンロック機能は使用できません。 ・エンジンスターターによるエンジン始動中、シートベルト警告灯用のコネクタ等、純正の車両コネクタ類を外していると、ドアロック / アンロック機能が正常に作動しません。 ・純正オートアラームは純正スマートキーによるドアロック / アンロックに連動して設定されるため、純正スマートキーでドアロックした後にエンジンスターターのドアロック機能でアンロックし、ドアを開けると警報を行います。 	W108
		キーレスプッシュスタートシステム・ イモビライザー装着車 セーフティパッケージ有り・ クルーズコントロール有り車	WRS-40	Be-H502	Be-970	<ul style="list-style-type: none"> ・車両のマイナーチェンジやメーカーの仕様変更（発表されない改良）などが行われた場合、記載の情報でご使用頂けないことがあります。取付けの際は、必ず弊社ホームページにて最新適合情報のご確認をお願いします。 ・エンジンスターターによるエンジン始動中は純正キーレスやリクエストスイッチ機能によるドアロック / アンロック機能は使用できません。 ・エンジンスターターによるエンジン始動中、シートベルト警告灯用のコネクタ等、純正の車両コネクタ類を外していると、ドアロック / アンロック機能が正常に作動しません。 ・純正オートアラームは純正スマートキーによるドアロック / アンロックに連動して設定されるため、純正スマートキーでドアロックした後にエンジンスターターのドアロック機能でアンロックし、ドアを開けると警報を行います。 	W109

スズキ

・マニュアル車には取付できません！
・ノーマル車両での適合情報となります。

※本紙は 2017 年 10 月 17 日現在の情報です。それ以降に車両のマイナーチェンジやメーカーの仕様変更（発表されない改良）などが行われた場合、記載の情報でご使用頂けないことがあります。

年 式	車体型式	車両の装備や仕様	対応 エンジンスタート 品番	車種別専用 ハーネス 品番	ドアロック機能を 使用するために 必要な別売品	備 考	車種別 接続図
-----	------	----------	----------------------	---------------------	-------------------------------	-----	------------

スイフト

H25.7～H29.1	ZC72/ ZD72S 系	キーレスプッシュスタートシステム・ イモビライザー装着車	WRS-40	Be-H501	Be-970	<ul style="list-style-type: none"> エンジンスタートによるエンジン始動中は純正キーレスやリクエストスイッチ機能によるドアロック / アンロック機能は使用できません。 エンジンスタートによるエンジン始動中はエンジンスタートによるドアロックは行えません。 エンジンスタートによるエンジン始動中、シートベルト警告灯用のコネクタ等、純正の車両コネクタ類を外していると、ドアロック / アンロック機能が正常に作動しません。 純正オートアラームは純正スマートキーによるドアロック / アンロックに連動して設定されるため、純正スマートキーでドアロックした後にエンジンスタートのドアロック機能でアンロックし、ドアを開けると警報を行います。 	W110
H29.1～	ZC13 系	キーレスプッシュスタートシステム・ イモビライザー装着車 セーフティパッケージ無し車	WRS-40	Be-H501	Be-970	<ul style="list-style-type: none"> 車両のマイナーチェンジやメーカーの仕様変更（発表されない改良）などが行われた場合、記載の情報でご使用頂けないことがあります。取付けの際は、必ず弊社ホームページにて最新適合情報のご確認をお願いします。 エンジンスタートによるエンジン始動中は純正キーレスやリクエストスイッチ機能によるドアロック / アンロック機能は使用できません。 エンジンスタートによるエンジン始動中、シートベルト警告灯用のコネクタ等、純正の車両コネクタ類を外していると、ドアロック / アンロック機能が正常に作動しません。 純正オートアラームは純正スマートキーによるドアロック / アンロックに連動して設定されるため、純正スマートキーでドアロックした後にエンジンスタートのドアロック機能でアンロックし、ドアを開けると警報を行います。 	W111
	ZC83/ ZD83S 系	キーレスプッシュスタートシステム・ イモビライザー装着車 セーフティパッケージ無し車	WRS-40	Be-H501	Be-970	<ul style="list-style-type: none"> 車両のマイナーチェンジやメーカーの仕様変更（発表されない改良）などが行われた場合、記載の情報でご使用頂けないことがあります。取付けの際は、必ず弊社ホームページにて最新適合情報のご確認をお願いします。 エンジンスタートによるエンジン始動中は純正キーレスやリクエストスイッチ機能によるドアロック / アンロック機能は使用できません。 エンジンスタートによるエンジン始動中、シートベルト警告灯用のコネクタ等、純正の車両コネクタ類を外していると、ドアロック / アンロック機能が正常に作動しません。 純正オートアラームは純正スマートキーによるドアロック / アンロックに連動して設定されるため、純正スマートキーでドアロックした後にエンジンスタートのドアロック機能でアンロックし、ドアを開けると警報を行います。 	W112

スイフトハイブリッド

H29.1～	ZC53/ ZD53S 系	キーレスプッシュスタートシステム・ イモビライザー装着車 セーフティパッケージ有り車	WRS-40	Be-H502	Be-970	<ul style="list-style-type: none"> 車両のマイナーチェンジやメーカーの仕様変更（発表されない改良）などが行われた場合、記載の情報でご使用頂けないことがあります。取付けの際は、必ず弊社ホームページにて最新適合情報のご確認をお願いします。 エンジンスタートによるエンジン始動中は純正キーレスやリクエストスイッチ機能によるドアロック / アンロック機能は使用できません。 エンジンスタートによるエンジン始動中、シートベルト警告灯用のコネクタ等、純正の車両コネクタ類を外していると、ドアロック / アンロック機能が正常に作動しません。 純正オートアラームは純正スマートキーによるドアロック / アンロックに連動して設定されるため、純正スマートキーでドアロックした後にエンジンスタートのドアロック機能でアンロックし、ドアを開けると警報を行います。 	W113
--------	------------------	--	--------	---------	--------	---	------

ソリオ

H27.8～	MA36S 系	キーレスプッシュスタートシステム・ イモビライザー装着車 デュアルカメラブレーキサポート有り車	WRS-40	Be-H501	Be-970+ Be-965	<ul style="list-style-type: none"> 車両のマイナーチェンジやメーカーの仕様変更（発表されない改良）などが行われた場合、記載の情報でご使用頂けないことがあります。取付けの際は、必ず弊社ホームページにて最新適合情報のご確認をお願いします。 ドアロック機能を使用する場合、別売品 Be-970 ドアロック配線と Be-965 ドアロックアダプターの両方が必要です。 エンジンスタートによるエンジン始動中は純正キーレスやリクエストスイッチ機能によるドアロック / アンロック機能は使用できません。 エンジンスタートによるエンジン始動中、シートベルト警告灯用のコネクタ等、純正の車両コネクタ類を外していると、ドアロック / アンロック機能が正常に作動しません。 純正オートアラームは純正スマートキーによるドアロック / アンロックに連動して設定されるため、純正スマートキーでドアロックした後にエンジンスタートのドアロック機能でアンロックし、ドアを開けると警報を行います。 	W114
--------	---------	---	--------	---------	-------------------	--	------

スズキ

・マニュアル車には取付できません！
 ・ノーマル車両での適合情報となります。

※本紙は 2017 年 10 月 17 日現在の情報です。それ以降に車両のマイナーチェンジやメーカーの仕様変更（発表されない改良）などが行われた場合、記載の情報でご使用頂けないことがあります。

年 式	車体型式	車両の装備や仕様	対応 エンジンスター 品番	車種別専用 ハーネス 品番	ドアロック機能を 使用するために 必要な別売品	備 考	車種別 接続図
-----	------	----------	---------------------	---------------------	-------------------------------	-----	------------

ソリオハイブリッド

H28.11 ~	MA46S 系	キーレスプッシュスタートシステム・ イモビライザー装着車 デュアルカメラブレキサポート 無し 車	WRS-40	Be-H501	Be-970+ Be-965	<ul style="list-style-type: none"> ・車両のマイナーチェンジやメーカーの仕様変更（発表されない改良）などが行われた場合、記載の情報でご使用頂けないことがあります。取付けの際は、必ず弊社ホームページにて最新適合情報のご確認をお願いします。 ・ドアロック機能を使用する場合、別売品 Be-970 ドアロック配線と Be-965 ドアロックアダプターの両方が必要です。 ・エンジンスターターによるエンジン始動中は純正キーレスやリクエストスイッチ機能によるドアロック / アンロック機能は使用できません。 ・エンジンスターターによるエンジン始動中、シートベルト警告灯用のコネクタ等、純正の車両コネクタ類を外していると、ドアロック / アンロック機能が正常に作動しません。 ・純正オートアラームは純正スマートキーによるドアロック / アンロックに連動して設定されるため、純正スマートキーでドアロックした後にエンジンスターターのドアロック機能でアンロックし、ドアを開けると警報を行います。 	W119
		キーレスプッシュスタートシステム・ イモビライザー装着車 デュアルカメラブレキサポート 有り 車	WRS-40	Be-H501	Be-970+ Be-965	<ul style="list-style-type: none"> ・車両のマイナーチェンジやメーカーの仕様変更（発表されない改良）などが行われた場合、記載の情報でご使用頂けないことがあります。取付けの際は、必ず弊社ホームページにて最新適合情報のご確認をお願いします。 ・ドアロック機能を使用する場合、別売品 Be-970 ドアロック配線と Be-965 ドアロックアダプターの両方が必要です。 ・エンジンスターターによるエンジン始動中は純正キーレスやリクエストスイッチ機能によるドアロック / アンロック機能は使用できません。 ・エンジンスターターによるエンジン始動中、シートベルト警告灯用のコネクタ等、純正の車両コネクタ類を外していると、ドアロック / アンロック機能が正常に作動しません。 ・純正オートアラームは純正スマートキーによるドアロック / アンロックに連動して設定されるため、純正スマートキーでドアロックした後にエンジンスターターのドアロック機能でアンロックし、ドアを開けると警報を行います。 	W129

ソリオバンディット

H27.8 ~	MA36S 系	キーレスプッシュスタートシステム・ イモビライザー装着車 デュアルカメラブレキサポート 無し 車	WRS-40	Be-H501	Be-970+ Be-965	<ul style="list-style-type: none"> ・車両のマイナーチェンジやメーカーの仕様変更（発表されない改良）などが行われた場合、記載の情報でご使用頂けないことがあります。取付けの際は、必ず弊社ホームページにて最新適合情報のご確認をお願いします。 ・ドアロック機能を使用する場合、別売品 Be-970 ドアロック配線と Be-965 ドアロックアダプターの両方が必要です。 ・エンジンスターターによるエンジン始動中は純正キーレスやリクエストスイッチ機能によるドアロック / アンロック機能は使用できません。 ・エンジンスターターによるエンジン始動中、シートベルト警告灯用のコネクタ等、純正の車両コネクタ類を外していると、ドアロック / アンロック機能が正常に作動しません。 ・純正オートアラームは純正スマートキーによるドアロック / アンロックに連動して設定されるため、純正スマートキーでドアロックした後にエンジンスターターのドアロック機能でアンロックし、ドアを開けると警報を行います。 	W115
---------	---------	---	--------	---------	-------------------	--	------

パレーノ

H28.3 ~	WB32/ WB42S 系	キーレスプッシュスタートシステム・ イモビライザー装着車	WRS-40	Be-H502	Be-970	<ul style="list-style-type: none"> ・車両のマイナーチェンジやメーカーの仕様変更（発表されない改良）などが行われた場合、記載の情報でご使用頂けないことがあります。取付けの際は、必ず弊社ホームページにて最新適合情報のご確認をお願いします。 ・エンジンスターターによるエンジン始動中は純正キーレスやリクエストスイッチ機能によるドアロック / アンロック機能は使用できません。 ・エンジンスターターによるエンジン始動中、シートベルト警告灯用のコネクタ等、純正の車両コネクタ類を外していると、ドアロック / アンロック機能が正常に作動しません。 ・純正オートアラームは純正スマートキーによるドアロック / アンロックに連動して設定されるため、純正スマートキーでドアロックした後にエンジンスターターのドアロック機能でアンロックし、ドアを開けると警報を行います。 	W116
---------	------------------	---------------------------------	--------	---------	--------	--	------

スズキ

- ・マニュアル車には取付できません！
- ・ノーマル車両での適合情報となります。

※本紙は 2017 年 10 月 17 日現在の情報です。それ以降に車両のマイナーチェンジやメーカーの仕様変更（発表されない改良）などが行われた場合、記載の情報でご使用頂けないことがあります。

年 式	車体型式	車両の装備や仕様	対応 エンジンスター 品番	車種別専用 ハーネス 品番	ドアロック機能を 使用するために 必要な別売品	備 考	車種別 接続図
-----	------	----------	---------------------	---------------------	-------------------------------	-----	------------

ワゴン R スティングレー

H29.2～	MH55S系	キーレスプッシュスタートシステム・ イモビライザー装着車 セーフティパッケージ 有り 車	WRS-40	Be-H501	Be-970+ Be-965	<ul style="list-style-type: none"> ・車両のマイナーチェンジやメーカーの仕様変更（発表されない改良）などが行われた場合、記載の情報でご使用頂けないことがあります。取付けの際は、必ず弊社ホームページにて最新適合情報の確認をお願いします。 ・ドアロック機能を使用する場合、別売品 Be-970 ドアロック配線と Be-965 ドアロックアダプターの両方が必要です。 ・エンジンスターターによるエンジン始動中は純正キーレスやリクエストスイッチ機能によるドアロック / アンロック機能は使用できません。 ・エンジンスターターによるエンジン始動中、シートベルト警告灯用のコネクター等、純正の車両コネクター類を外していると、ドアロック / アンロック機能が正常に作動しません。 ・純正オートアラームは純正スマートキーによるドアロック / アンロックに連動して設定されるため、純正スマートキーでドアロックした後にエンジンスターターのドアロック機能でアンロックし、ドアを開けると警報を行います。 	W125
--------	--------	---	---------------	---------	-------------------	---	----------------------

ワゴン R ハイブリッド

H29.2～	MH55S系	キーレスプッシュスタートシステム・ イモビライザー装着車 セーフティパッケージ 有り 車	WRS-40	Be-H501	Be-970+ Be-965	<ul style="list-style-type: none"> ・車両のマイナーチェンジやメーカーの仕様変更（発表されない改良）などが行われた場合、記載の情報でご使用頂けないことがあります。取付けの際は、必ず弊社ホームページにて最新適合情報の確認をお願いします。 ・ドアロック機能を使用する場合、別売品 Be-970 ドアロック配線と Be-965 ドアロックアダプターの両方が必要です。 ・エンジンスターターによるエンジン始動中は純正キーレスやリクエストスイッチ機能によるドアロック / アンロック機能は使用できません。 ・エンジンスターターによるエンジン始動中、シートベルト警告灯用のコネクター等、純正の車両コネクター類を外していると、ドアロック / アンロック機能が正常に作動しません。 ・純正オートアラームは純正スマートキーによるドアロック / アンロックに連動して設定されるため、純正スマートキーでドアロックした後にエンジンスターターのドアロック機能でアンロックし、ドアを開けると警報を行います。 	W117
		キーレスプッシュスタートシステム・ イモビライザー装着車 セーフティパッケージ 無し 車	WRS-40	Be-H501	Be-970+ Be-965	<ul style="list-style-type: none"> ・車両のマイナーチェンジやメーカーの仕様変更（発表されない改良）などが行われた場合、記載の情報でご使用頂けないことがあります。取付けの際は、必ず弊社ホームページにて最新適合情報の確認をお願いします。 ・ドアロック機能を使用する場合、別売品 Be-970 ドアロック配線と Be-965 ドアロックアダプターの両方が必要です。 ・エンジンスターターによるエンジン始動中は純正キーレスやリクエストスイッチ機能によるドアロック / アンロック機能は使用できません。 ・エンジンスターターによるエンジン始動中、シートベルト警告灯用のコネクター等、純正の車両コネクター類を外していると、ドアロック / アンロック機能が正常に作動しません。 ・純正オートアラームは純正スマートキーによるドアロック / アンロックに連動して設定されるため、純正スマートキーでドアロックした後にエンジンスターターのドアロック機能でアンロックし、ドアを開けると警報を行います。 	W130