

車種別専用ハーネス品番 & 価格一覧表

平成29年6月現在

◆Be-100番台

ハーネス品番	灰色コード接続方法	カプラーピン数	標準価格(税別)	JANコード
Be-151	②	8P	¥2,200	49 52040 70151 4
Be-152 ※生産終了	②	10P	¥2,400	49 52040 70152 1
Be-153	②	変10P	¥2,400	49 52040 70153 8
Be-154 ※生産終了	②	変10P	¥2,400	49 52040 70154 5
Be-155	②	変8P	¥2,400	49 52040 70155 2
Be-156 ※生産終了	①	変10P	¥2,400	49 52040 70156 9
Be-157 ※生産終了	②	変11P	¥3,000	49 52040 70157 6
Be-160	②	8P	¥2,400	49 52040 70160 6
Be-161 ※生産終了	①	変10P	¥2,400	49 52040 70161 3
Be-162	①	6P	¥2,600	49 52040 70162 0
Be-163	①	6P	¥2,600	49 52040 70163 7
Be-164	②	8P	¥2,600	49 52040 70164 4
Be-165 ※生産終了	①	6P	¥2,600	49 52040 70165 1
Be-166	②	8P	¥2,600	49 52040 70166 8
Be-167	②	8P	¥2,600	49 52040 70167 5

◆Be-200番台

ハーネス品番	灰色コード接続方法	カプラーピン数	標準価格(税別)	JANコード
Be-242	①	4P	¥2,400	49 52040 70242 9
Be-243	①	6P	¥2,600	49 52040 70243 6
Be-251 ※生産終了	②	6P	¥2,200	49 52040 70251 1
Be-253	②	6P	¥2,200	49 52040 70253 5
Be-254	②	6P	¥2,200	49 52040 70254 2
Be-255 ※生産終了	②	6P	¥2,200	49 52040 70255 9
Be-256	②	6P	¥2,200	49 52040 70256 6
Be-258 ※生産終了	②	6P	¥2,400	49 52040 70258 0
Be-259 ※生産終了	②	6P	¥2,400	49 52040 70259 7
Be-260	②	6P	¥2,600	49 52040 70260 3
Be-261 ※生産終了	②	6P	¥2,600	49 52040 70261 0

◆Be-300番台

ハーネス品番	灰色コード接続方法	カプラーピン数	標準価格(税別)	JANコード
Be-351 ※生産終了	①	2P+2P+1P	¥2,400	49 52040 70351 8
Be-353 ※生産終了	①	8P	¥2,400	49 52040 70353 2
Be-354 ※生産終了	①	6P	¥2,200	49 52040 70354 9
Be-355	①	6P	¥2,400	49 52040 70355 6
Be-356 ※生産終了	①	2P+4P	¥2,600	49 52040 70356 3
Be-357	①	6P	¥2,600	49 52040 70357 0
Be-358	①	6P	¥2,600	49 52040 70358 7
Be-359	①	6P	¥2,600	49 52040 70359 4
Be-361	①	6P	¥2,600	49 52040 70361 7

※生産終了しました各種ハーネス品番は、在庫が無くなり次第、販売終了とさせていただきます。
また車種適合も同時に取付不可となります。

②灰色線接続方法については次ページにて詳細を参照ください。エンスタ取付け時の重要な接続となります。
車種別専用ハーネスに灰色コードがありますので、メインユニット側の灰色コードと差換える必要がございます。
灰色コードの差換えを行わないと車両自体の動作不良(エアコン・オートクルーズ等のIG系の動作不良、
ABSランプ点灯不良、PN検出エラーなど)の原因となります。

◆Be-400番台

ハーネス品番	灰色コード接続方法	カプラーピン数	標準価格(税別)	JANコード
Be-451	②	6P	¥2,200	49 52040 70451 5
Be-452 ※生産終了	②	6P	¥2,400	49 52040 70452 2
Be-453 ※生産終了	②	6P	¥2,200	49 52040 70453 9
Be-454 ※生産終了	②	6P	¥2,200	49 52040 70454 6
Be-455 ※生産終了	②	6P	¥2,200	49 52040 70455 3
Be-456	②	6P	¥2,200	49 52040 70456 0
Be-458	①	6P	¥2,400	49 52040 70458 4
Be-459	②	6P	¥2,600	49 52040 70459 1
Be-460	①	6P	¥2,600	49 52040 70460 7

◆Be-500番台

ハーネス品番	灰色コード接続方法	カプラーピン数	標準価格(税別)	JANコード
Be-551 ※生産終了	②	6P	¥2,200	49 52040 70551 2
Be-552 ※生産終了	②	6P	¥2,200	49 52040 70552 9
Be-553 ※生産終了	①	8P	¥2,400	49 52040 70553 6
Be-555 ※生産終了	①	8P	¥2,400	49 52040 70555 0

◆Be-600番台

ハーネス品番	灰色コード接続方法	カプラーピン数	標準価格(税別)	JANコード
Be-651	①	6P	¥2,200	49 52040 70651 9
Be-652 ※生産終了	①	6P	¥2,200	49 52040 70652 6
Be-653 ※生産終了	②	6P	¥2,200	49 52040 70653 3
Be-654 ※生産終了	①	2P+3P	¥2,700	49 52040 70654 0
Be-655	①	6P	¥2,600	49 52040 70655 7

◆Be-700番台

ハーネス品番	灰色コード接続方法	カプラーピン数	標準価格(税別)	JANコード
Be-751	①	7P	¥2,400	49 52040 70751 6
Be-752 ※生産終了	①	7P	¥2,400	49 52040 70752 3
Be-753	①	4P	¥2,400	49 52040 70753 0
Be-754 ※生産終了	①	2P+5P	¥3,500	49 52040 70754 7
Be-755	①	変7P+3P	¥3,800	49 52040 70755 4
Be-756 ※生産終了	①	変7P+4P	¥3,800	49 52040 70756 1
Be-757	①	変1P+4P+1T	¥3,000	49 52040 70757 8
Be-758	①	変1P+4P+1T	¥3,000	49 52040 70758 5

◆Be-800番台

ハーネス品番	灰色コード接続方法	カプラーピン数	標準価格(税別)	JANコード
Be-852 ※生産終了	①	7P	¥2,400	49 52040 70852 0
Be-853 ※生産終了	①	7P	¥2,400	49 52040 70853 7
Be-857 ※生産終了	①	7P	¥2,400	49 52040 70857 5
Be-858 ※生産終了	①	5P+3P	¥3,000	49 52040 70858 2
Be-861 ※生産終了	①	7P	¥2,400	49 52040 70861 2
Be-862 ※生産終了	①	7P+5P	¥3,000	49 52040 70862 9
Be-863	①	7P	¥2,400	49 52040 70863 6
Be-864 ※生産終了	①	7P+5P	¥3,000	49 52040 70864 3
Be-865 ※生産終了	①	5P+3P	¥3,000	49 52040 70865 0
Be-866 ※生産終了	①	変7P+5P	¥3,000	49 52040 70866 7
Be-867 ※生産終了	①	7P	¥2,600	49 52040 70867 4
Be-868	①	7P	¥2,600	49 52040 70868 1
Be-869	①	6P	¥2,800	49 52040 70869 8
Be-870	①	7P	¥2,400	49 52040 70870 4

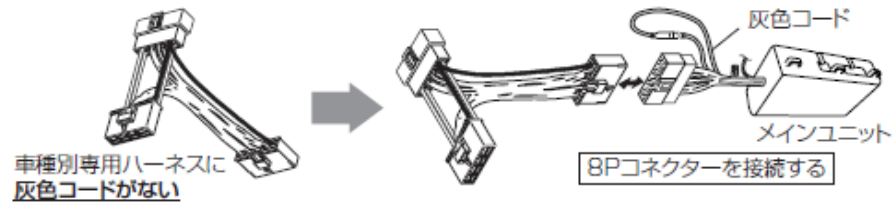
【車種別専用ハーネス取付けに際しての重要事項】

◆車種別専用ハーネスに灰色コードがある場合の接続方法②については、下記内容をご確認ください。

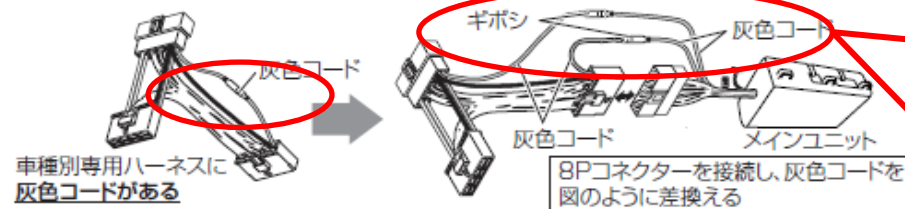
取付け

4) 2) のアース端子の取付けを行なってから車種別専用ハーネスの8Pコネクタとメインユニットの8Pコネクタを接続します。
車種別専用ハーネスにより接続方法が異なります。下記の①、②を参照し、正しく接続してください。

①車種別専用ハーネスに灰色コードがない場合



②車種別専用ハーネスに灰色コードがある場合



注意

灰色コードがある車種別専用ハーネスを使用する場合、灰色コードの差換えを行わないと車両自体の動作不良（エアコン、オートクルーズ等の動作不良、ABS ランプ点灯など）の原因となります。

◆車種別専用ハーネスの取付け方法

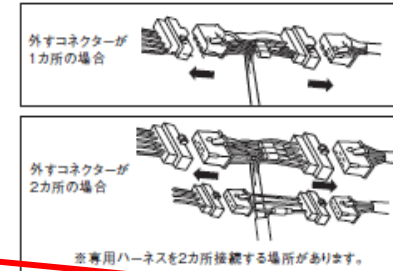
1 車のキーシリンダーから出ているコネクタを探します。



注意

○コネクタの場所は、車種によって異なります。
○キーシリンダー直付けタイプ
○キーシリンダーから10cm~30cmの場所にあるタイプ
○ヒューズボックス、またはヒューズボックス付近にあるタイプ
○車種によってはコネクタが2ヶ所存在する場合もあります。

2 車側のコネクタを外し、外したコネクタ間を専用ハーネスで接続します。



注意

・車側のコネクタを外した状態で、イグニッションキーでエンジンを始動させた時、エンジンがかかる場合はコネクタが間違っています。
・専用ハーネスだけを接続した状態では、イグニッションキーでエンジン始動はできません。
・ハーネスの種類によって接続するケーブル数が異なります。

車種別専用ハーネス取付け位置 注:下記以外の場所に取り付ける場合もあります。

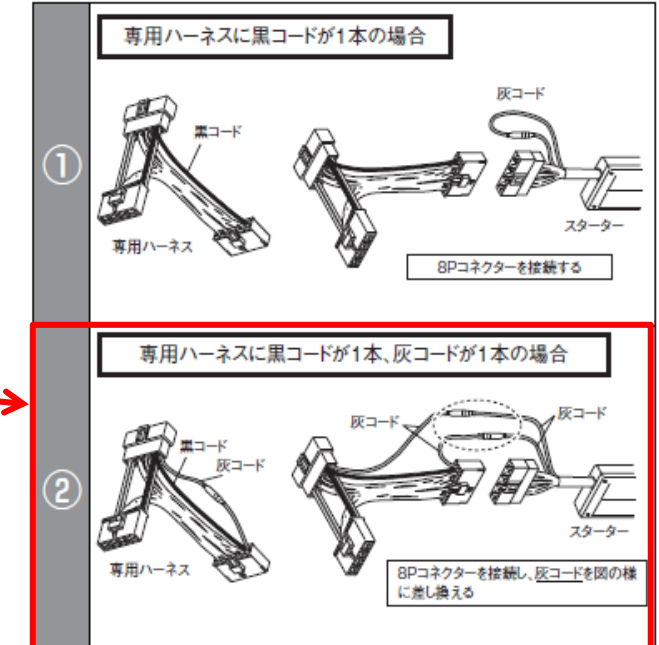
キーシリンダー直付けタイプ	ヒューズボックス付近タイプ	キーシリンダーより10~30cmタイプ
Be-155 Be-160 Be-161	Be-852 Be-853 Be-856	その他の品番ハーネス
Be-162 Be-163 Be-164	Be-857 Be-869 Be-870	
Be-165 Be-166 Be-167		
Be-253 Be-259 Be-260	キーシリンダー付近とヒューズボックス付近タイプ	
Be-261 Be-352 Be-354	Be-854 Be-858 Be-859	
Be-355 Be-356 Be-357	Be-860	
Be-358 Be-359 Be-361		
Be-453 Be-454 Be-458	ヒューズボックス付近と副端子を接続するタイプ	
Be-459 Be-651 Be-655	Be-757	
Be-863		

注:同じ品番のハーネスでも、車種によって取付け位置が異なる場合があります。

◆車種別専用ハーネスの接続方法

車種別専用ハーネスは品番によってエンジンスタートとの接続方法が異なります。P40「ハーネス価格表」ページに表示してある使用するハーネス品番と[接続方法]欄の番号を下記番号図を参照し、正しく接続してください。


※車種別専用ハーネスの接続方法を誤ると車両故障の原因になりますので、必ず下記の接続をして下さい。
(例:エアコンが効かない、オートクルーズが効かない、ABSランプ点灯、P/N検出エラーなど)



●接続方法②の車種別専用ハーネスに灰色コードがある品番

ハーネス品番			
Be-151	Be-251	Be-451	Be-653
Be-152	Be-253	Be-452	
Be-153	Be-254	Be-453	
Be-154	Be-255	Be-454	
Be-155	Be-256	Be-455	
Be-157	Be-258	Be-456	
Be-160	Be-259	Be-459	
Be-164	Be-260		
Be-166	Be-261		
Be-167			

●参考画像



灰色コードの接続を行わないとエンジン始動しない、始めはエンジン始動していたが突然動作しなくなったなどの原因となります。