

車種別接続図

BOX番号 0611

メーカー	ダイハツ
専用ハーネス	Be-167
型式	LA600/610系

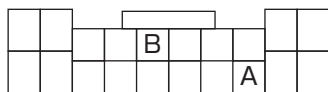
車種	タント
年式	H27.5~

取付け前の注意

この資料は車両のマイナーチェンジ、グレード等により配線位置、線色、カプラー色等が異なる場合があります。その場合はテスター等を使用して探して頂く事になりますのでご了承下さい。又、配線ミスや取付けによる車両の故障など弊社では一切の責任は負いかねます。取付け配線する前に必ず取扱説明書を参考にしてテスター等で配線場所、電圧を確認してから取付けをして下さい。弊社は本資料以外の情報はございません。お問い合わせいただいてもお答えいたしかねますので車両販売店等にご相談ください。

注意

- ※全車eColDLE(エコアイドル)装備車の為、必ずL端子配線の接続を行ってください。
- ※スマートアシスト装備車の場合、バッテリーを外すとスマートアシスト機能がリセットされ、「14E」、「レーダー停止」が表示されます。しばらく走行すると復帰し、メーター内の表示が消えます。

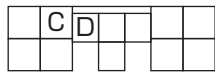
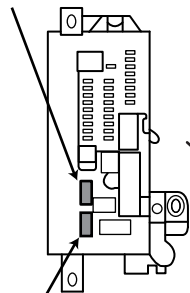


カーテシ配線		
カプラー色	黒	
ピン数	18P	
線色	A.運転席	灰
	B.後席右	灰

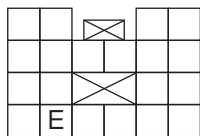
○エンジンルーム内エンジン下部
オイルプレッシャースイッチ

I.L端子配線	
カプラー色	黒
ピン数	1P
線色	黒

専用ハーネス(直付)



カーテシ配線		
カプラー色	白	
ピン数	12P	
線色	C.後席左	空色
	D.バックドア	空色



E.カーテシ配線(助手席)	
カプラー色	白
ピン数	20P
線色	黒



F.ブレーキ配線	
カプラー色	白
ピン数	4P
線色	黄又は灰

○運転席ドアからきている
ハーネスの中継コネクタ



ドアロック配線		
カプラー色	白	
ピン数	20P	
線色	G.ロック	白
	H.アンロック	黄

※Be-965必要