

車種別接続図

BOX番号 0591

メーカー	三菱
専用ハーネス	Be-460
型式	B11A系

車種	eKスペース
年式	H26.2~

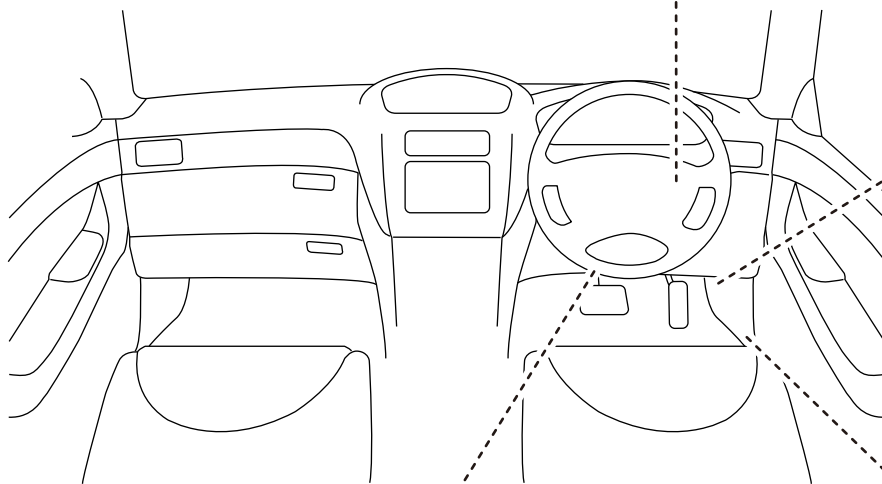
取付け前の注意

この資料は車両のマイナーチェンジ、グレード等により配線位置、線色、カプラー色等が異なる場合があります。その場合はテスター等を使用して探して頂く事になりますのでご了承下さい。又、配線ミスや取付けによる車両の故障など弊社では一切の責任は負いかねます。取付け配線する前に必ず取扱説明書を参考にしてテスター等で配線場所、電圧を確認してから取付けをして下さい。弊社は本資料以外の情報はございません。お問い合わせいただいてもお答えいたしかねますので車両販売店等にご相談ください。

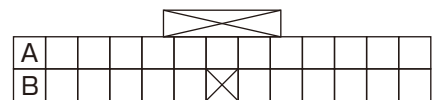
注意

本車両はシフトポジションを自動で検出できません。必ずフットブレーキ配線を行なってください。

専用ハーネス(直付)



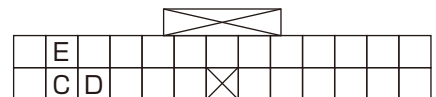
●運転席サイドカウル内上側の中継コネクタ



ドアロック配線		
カプラー色	白	
ピン数	25P	
線色	A.ロック	緑
	B.アンロック	灰

※Be-965必要

●運転席サイドカウル内下側の中継コネクタ



カーテシ配線		
カプラー色		白
ピン数		25P
線色	C.運転席	紫/赤
	D.助手席	赤/青
	E.後席左右/テールゲート	灰



F.ブレーキ配線	
カプラー色	白
ピン数	4P
線色(※)	赤/青 紫/赤

※どちらか一方の線に接続してください。