

車種別接続図

BOX番号 0589

メーカー	ダイハツ
専用ハーネス	Be-167
型式	LA600S/610S系

車種	タント(カスタム含む)
年式	H25.10~

取付け前の注意

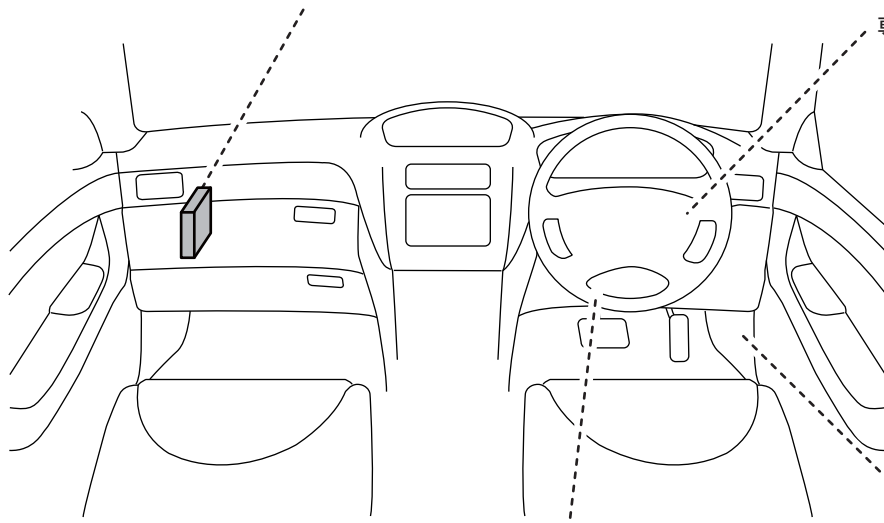
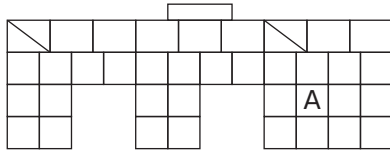
この資料は車両のマイナーチェンジ、グレード等により配線位置、線色、カプラー色等が異なる場合があります。その場合はテスター等を使用して探して頂く事になりますのでご了承下さい。又、配線ミスや取付けによる車両の故障など弊社では一切の責任は負いかねます。取付け配線する前に必ず取扱説明書を参考にしてテスター等で配線場所、電圧を確認してから取付けをして下さい。弊社は本資料以外の情報はございません。お問い合わせいただいてもお答えいたしかねますので車両販売店等にご相談ください。

注意

※全車ecoIDLE(エコアイドル)装備車のため、必ずL端子配線の接続を行なってください。

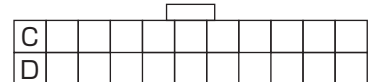
●ヒューズBOX右側
CVT/ecoIDLE ECU

A.L端子配線	
カプラー色	灰
ピン数	35P
線色	黄



専用ハーネス(直付)

●運転席ドアからきている
ハーネスの中継コネクタ



B.ブレーキ配線	
カプラー色	白
ピン数	4P
線色	桃

ドアロック配線		
カプラー色	乳白	
ピン数	20P	
線色	C.ロック	白
	D.アンロック	黄