

車種別接続図

BOX番号 0583

車種	ミラージュ
年式	H24.9~

メーカー	三菱
専用ハーネス	Be-460
型式	A05A系

取付け前の注意

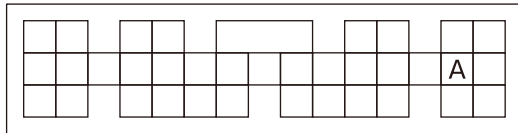
この資料は車両のマイナーチェンジ、グレード等により配線位置、線色、カプラー色等が異なる場合があります。その場合はテスター等を使用して探して頂く事になりますのでご了承下さい。又、配線ミスや取付けによる車両の故障など弊社では一切の責任は負いかねます。取付け配線する前に必ず取扱説明書を参考にしてテスター等で配線場所、電圧を確認してから取付けをして下さい。弊社は本資料以外の情報はございません。お問い合わせいただいてもお答えいたしかねますので車両販売店等にご相談ください。

注意

本車両はシフトポジションを自動で検出できません。必ずフットブレーキ配線を行なってください。

●グローブBOX奥下側ECU

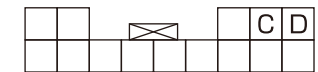
A.L端子配線	
カプラー色	灰
ピン数	35P
線色	白



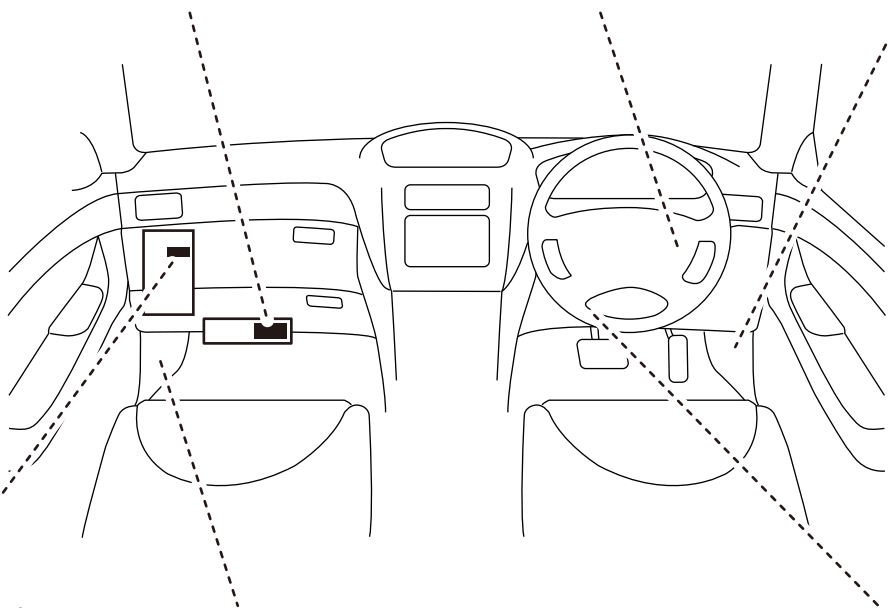
●運転席ドアからきているハーネスの中継コネクタ

ドアロック配線	
カプラー色	白
ピン数	14P
線色	C.ロック 紫
	D.アンロック 桃

※Be-965必要

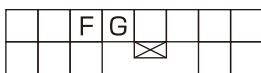


専用ハーネス(直付)



●ジャンクションブロック内

ハザード配線	
カプラー色	白
ピン数	13P
線色	F:右 灰
	G:左 青

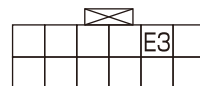
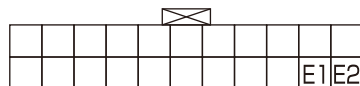


カーテシ配線

●助手席ドアからきているハーネスの中継コネクタ

E1:運転席/E2:助手席	
カプラー色	白
ピン数	22P
線色	E1:運転席 紫
	E2:助手席 赤

E3:後席2枚およびリアハッチ	
カプラー色	灰
ピン数	12P
線色	紫



B.ブレーキ配線	
カプラー色	白
ピン数	4P
線色	青



※ココにも同じ色の配線があるため、接続に注意してください。