

車種別接続図

BOX番号 0582

メーカー	トヨタ
専用ハーネス	
型式	ZRT272W系

車種	アベンシス
年式	H23.9~

取付け前の注意

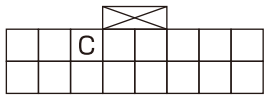
この資料は車両のマイナーチェンジ、グレード等により配線位置、線色、カプラー色等が異なる場合があります。その場合はテスター等を使用して探して頂く事になりますのでご了承下さい。又、配線ミスや取付けによる車両の故障など弊社では一切の責任は負いかねます。取付け配線する前に必ず取扱説明書を参考にしてテスター等で配線場所、電圧を確認してから取付けをして下さい。弊社は本資料以外の情報はございません。お問い合わせいただいてもお答えいたしかねますので車両販売店等にご相談ください。

○プッシュスタート対応エンジンスターターコネクタ取付位置

- ① ECUユニット
- ② プッシュスイッチコネクタ
- ③ フットブレーキコネクタ

カーテン配線

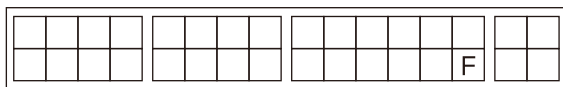
●ジャンクションブロック



C.運転席	
カプラー色	白
ピン数	16P
線色	空色



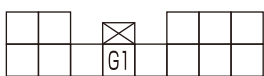
D.助手席 / E.ハッチ	
カプラー色	白
ピン数	30P
線色	D.助手席 白 E.ハッチ 若葉



F.後席右	
カプラー色	白
ピン数	32P
線色	若葉

●助手席ドアからきているハーネスの中継コネクタ

○H23.9~H24.4

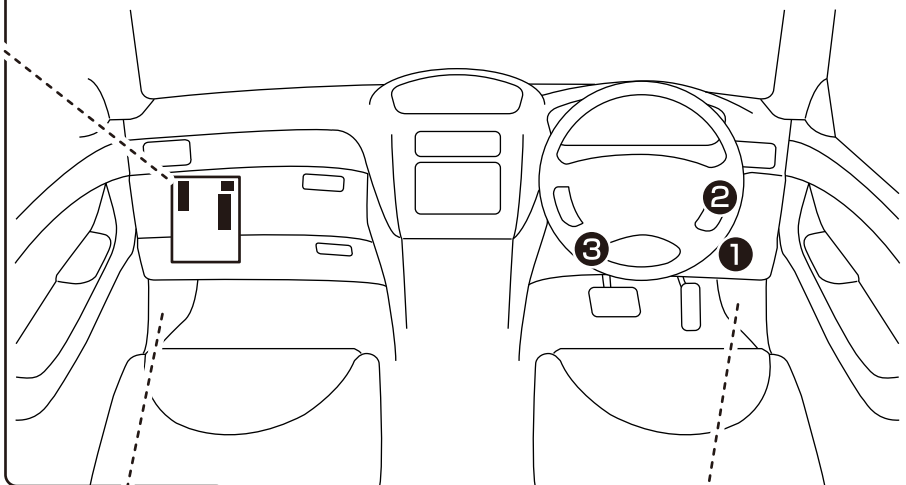


G1.後席左	
カプラー色	白
ピン数	13P
線色	空色

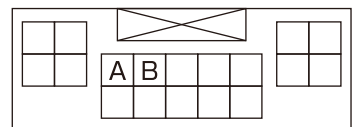
○H24.4~



G2.後席左	
カプラー色	白
ピン数	22P
線色	空色



●運転席ドアからきているハーネスの中継コネクタ



ドアロック配線	
カプラー色	白
ピン数	18P
線色	A.ロック 空色 B.アンロック 桃

※Be-965不要