

車種別接続図

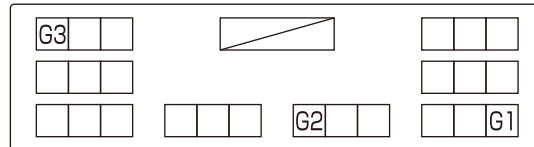
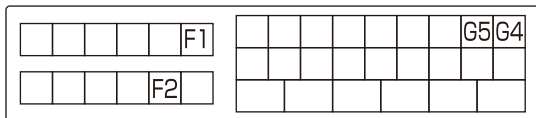
BOX番号 0580

車種	カローラアクシオ/フィールダー
年式	H24.5~

メーカー	トヨタ
専用ハーネス	Be-167
型式	E160系

取付け前の注意

この資料は車両のマイナーチェンジ、グレード等により配線位置、線色、カプラー色等が異なる場合があります。その場合はテスター等を使用して探して頂く事になりますのでご了承下さい。又、配線ミスや取付けによる車両の故障など弊社では一切の責任は負いかねます。取付け配線する前に必ず取扱説明書を参考にしてテスター等で配線場所、電圧を確認してから取付けをして下さい。弊社は本資料以外の情報はございません。お問い合わせいただいてもお答えいたしかねますので車両販売店等にご相談ください。

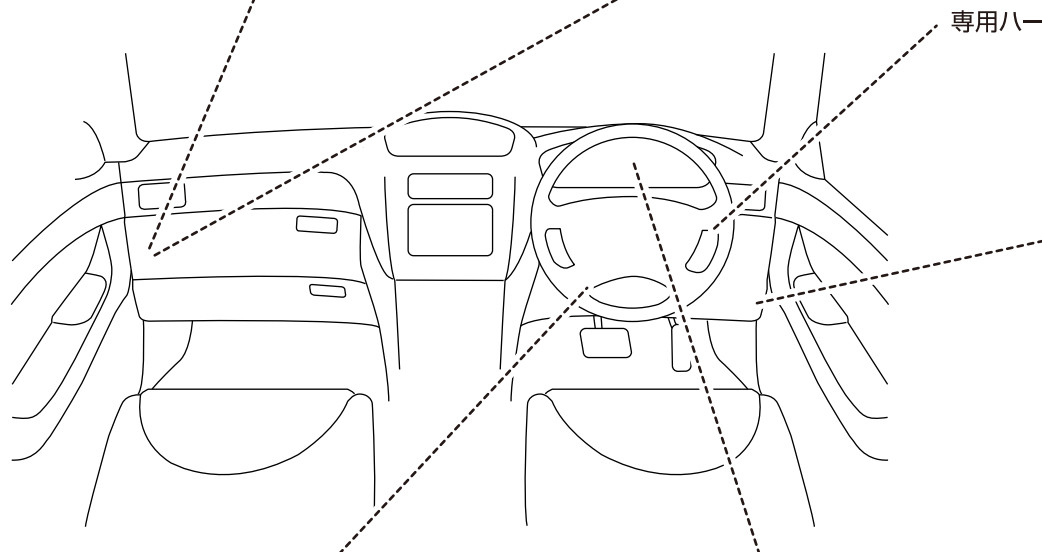


カーテン配線	
カプラー色	白
ピン数	36P
線色	G4.助手席 青
	G5.バックドア 黒

ハザード配線	
カプラー色	白
ピン数	36P
線色	F1.右 水色
	F2.左 黄

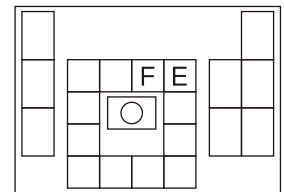
カーテン配線	
カプラー色	白
ピン数	30P
線色	G1.運転席 黄
	G2.後席左 赤
	G3.後席右 緑

※G5.バックドアはワゴン車のみ



専用ハーネス(直付)

○運転席サイドカウル内



ドアロック配線	
カプラー色	白
ピン数	20P
線色	E.ロック 茶
	F.アンロック 黄

○メーター裏



D.ブレーキ配線	
カプラー色	青
ピン数	5P
線色	緑



A.L端子配線	
カプラー色	白
ピン数	40P
線色	青

※1800ccの車両は配線が無いため接続できません。