

車種別接続図

BOX番号 0572

メーカー	ホンダ
専用ハーネス	Be-863
型式	GP1系

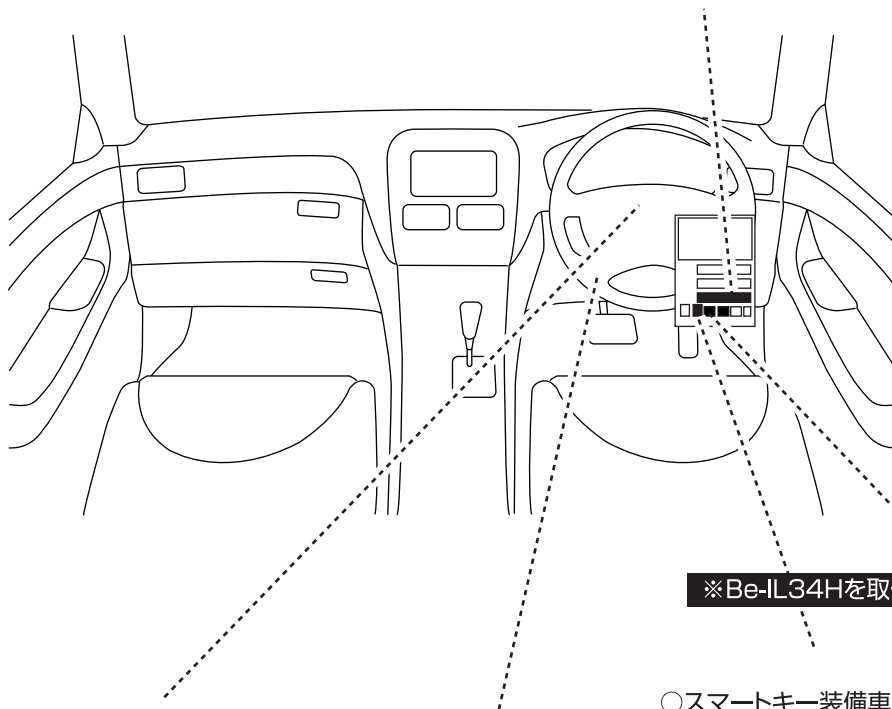
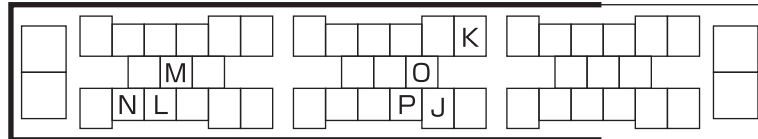
車種	フィットハイブリッド
年式	H22.10～

取付け前の注意

この資料は車両のマイナーチェンジ、グレード等により配線位置、線色、カプラー色等が異なる場合があります。その場合はテスター等を使用して探して頂く事になりますのでご了承下さい。又、配線ミスや取付けによる車両の故障など弊社では一切の責任は負いかねます。取付け配線する前に必ず取扱説明書を参考にしてテスター等で配線場所、電圧を確認してから取付けをして下さい。弊社は本資料以外の情報はございません。お問い合わせいただいてもお答えいたしかねますので車両販売店等にご相談ください。

- 注意**
- ※イモビライザー装備車にエンジンスターターを取付ける場合はイモビ対応アダプター【Be-IL34H】が必要になります。
 - ※L端子配線はできません。
 - ※エンジンスターターでエンジン始動しているのにエンジンが停止しリトライする場合はエンジンターターの設定を<ディスプレイモード>に設定してご使用ください
 - ※フットブレーキ配線が必ず必要になります。

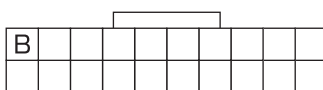
ハザード配線		カーテン配線	
カプラー色	緑	線色 L:運転席	青
ピン数	49P	色 N:助手席	薄緑
線色 J:右	白	M:ハッチ	橙
K:左	青	O:右後ろ	桃
		P:左後ろ	緑



※Be-IL34Hを取付けの場合は配線不要

○スマートキー装備車
※Be-965不要

○スマートキー無し車
※Be-965必要



B.ホーン配線	
カプラー色	白
ピン数	20P
線色	橙

C.ブレーキ配線	
カプラー色	白
ピン数	4P
線色	薄緑

ドアロック配線	
カプラー色	緑
ピン数	12P
線色 D.ロック	紫
E.アンロック	緑

ドアロック配線	
カプラー色	緑
ピン数	6P
線色 F.ロック	桃
G.アンロック	黄