

車種別接続図

BOX番号 0569

車種	CR-Z
年式	H22.2~

メーカー	ホンダ
専用ハーネス	Be-863
型式	ZF1

取付け前の注意

この資料は車両のマイナーチェンジ、グレード等により配線位置、線色、カプラー色等が異なる場合があります。その場合はテスター等を使用して探して頂く事になりますのでご了承下さい。又、配線ミスや取付けによる車両の故障など弊社では一切の責任は負いかねます。取付け配線する前に必ず取扱説明書を参考にしてテスター等で配線場所、電圧を確認してから取付けをして下さい。弊社は本資料以外の情報はございません。お問い合わせいただいてもお答えいたしかねますので車両販売店等にご相談ください。

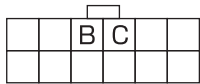
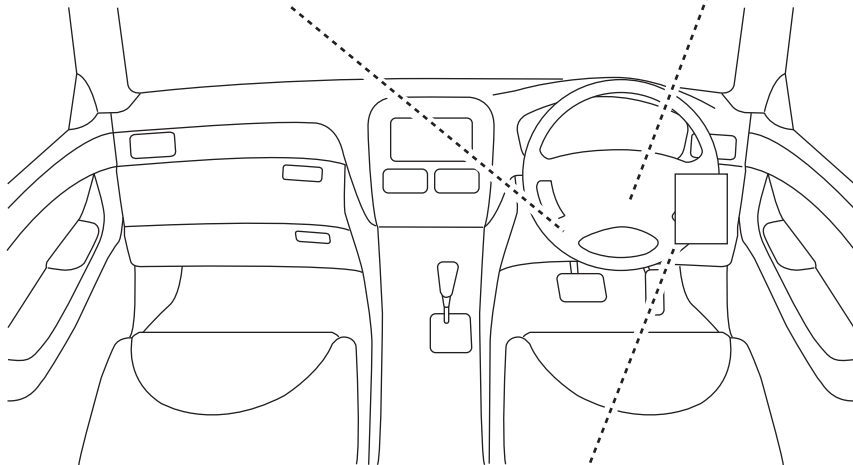
注意

- ※イモビライザー装備車にエンジンスターターを取付ける場合はイモビ対応アダプターが必要になります。
- ◎スマートキー無し車…Be-IL34H
- ◎スマートキー車…Be-IL38H
- ※L端子配線はできません。
- ※エンジンスターターでエンジン始動しているのにエンジンが停止しリトライする場合はエンジンターターの設定を<ディスプレイモード>に設定してご使用ください
- ※フットブレーキ配線が必ず必要になります。



A.ブレーキ配線	
カプラー色	白
ピン数	4P
線色	白

専用ハーネス(直付)



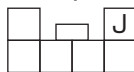
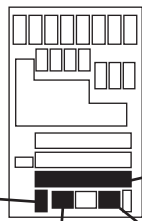
○ヒューズBOX内

ドアロック配線	
カプラー色	緑
ピン数	12P
線色	B.ロック 桃
	C.アンロック 灰

※Be-965不要

※Be-IL34/38Hを取付けの場合はドアロック配線不要

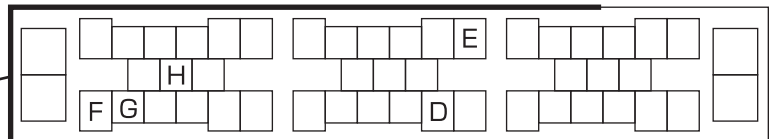
○ヒューズBOX



J.キーレススタート配線	
ピン数	6P
線色	黄

ハザード配線	
カプラー色	緑
ピン数	49P
線色	D:右 白
	E:左 青

カーテシ配線		
線色	F:運転席	桃
	G:助手席	茶
	H:ハッチ	橙



車両オプション用コネクター