

車種別接続図

BOX番号 0566

メーカー	ニッサン
専用ハーネス	Be-260
型式	F15系

車種	ジューク
年式	H22.6~

取付け前の注意

この資料は車両のマイナーチェンジ、グレード等により配線位置、線色、カプラー色等が異なる場合があります。その場合はテスター等を使用して探して頂く事になりますのでご了承下さい。又、配線ミスや取付けによる車両の故障など弊社では一切の責任は負いかねます。取付け配線する前に必ず取扱説明書を参考にしてテスター等で配線場所、電圧を確認してから取付けをして下さい。弊社は本資料以外の情報はございません。お問い合わせいただいてもお答えいたしかねますので車両販売店等にご相談ください。

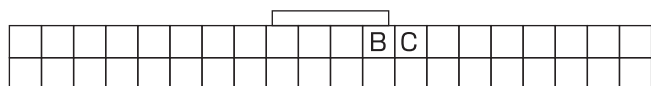
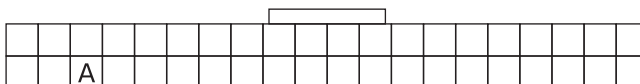
○BCM内

ドアロック配線		
カプラー色	白	
ピン数	40P	
線色	B.ロック	灰
	C.アンロック	茶

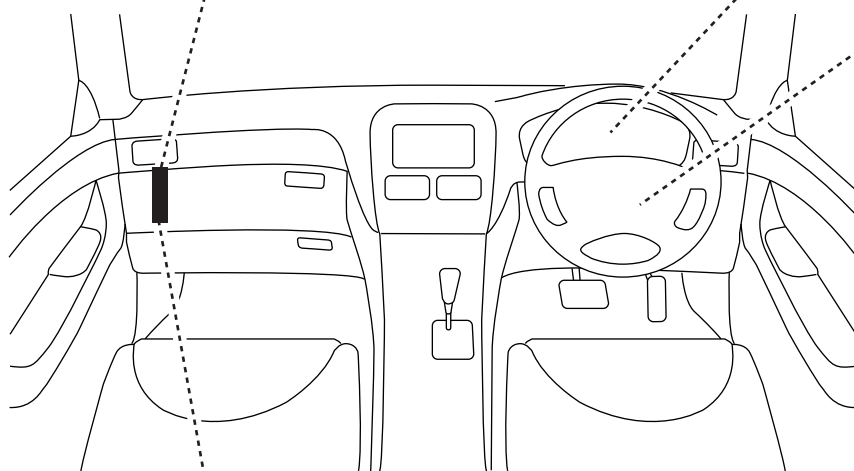
※Be-965不要

○メーターパネル裏

A.L端子配線	
カプラー色	白
ピン数	40P
線色	桃



専用ハーネス(直付)



○BCM内

ハザード配線		
カプラー色	黒	
ピン数	15P	
線色	D:右	白
	E:左	紫

カーテシ配線

線色	F.運転席	空
	G.助手席	赤
	H.右後ろ	薄緑
	I.左後ろ	茶
	J.リアハッチ	桃