

# 車種別接続図

BOX番号 0553

メーカー	トヨタ
専用ハーネス	
型式	S200系

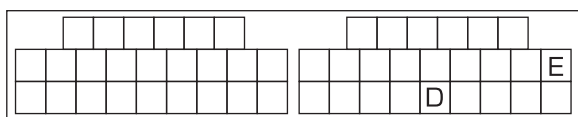
車種	クラウン(ロイヤル/アスリート含む)
年式	H20.2~

## 取付け前の注意

この資料は車両のマイナーチェンジ、グレード等により配線位置、線色、カプラー色等が異なる場合があります。その場合はテスター等を使用して探して頂く事になりますのでご了承下さい。又、配線ミスや取付けによる車両の故障など弊社では一切の責任は負いかねます。取付け配線する前に必ず取扱説明書を参考にしてテスター等で配線場所、電圧を確認してから取付けをして下さい。弊社は本資料以外の情報はございません。お問い合わせいただいてもお答えいたしかねますので車両販売店等にご相談ください。

### ○プッシュスタート対応エンジンスターターコネクタ取付位置

- ① ECUユニット
- ② プッシュスイッチコネクタ
- ③ フットブレーキコネクタ

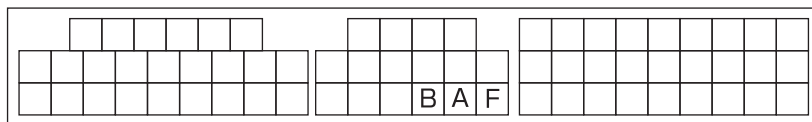
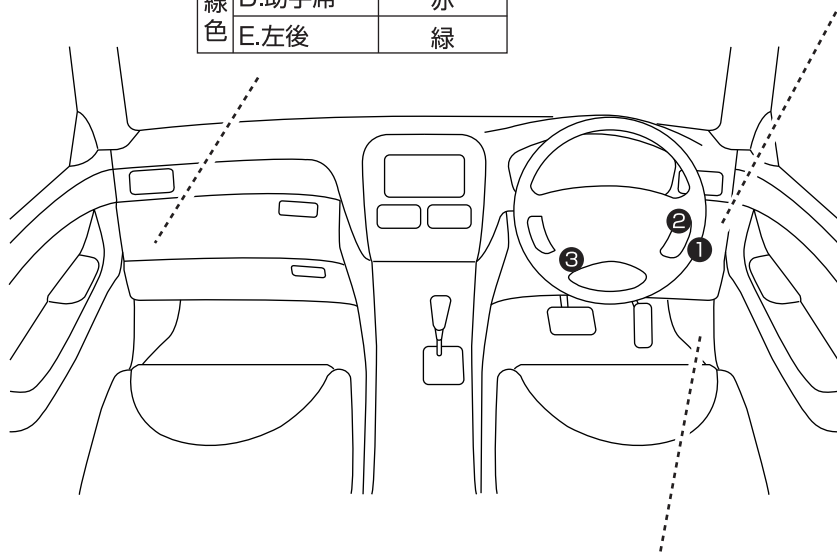
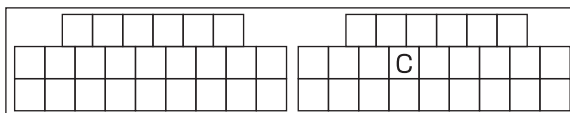


### ○JCB内

カーテシ配線	
カプラー色	白
ピン数	48P
線色	D.助手席 赤
	E.左後 緑

### ○JCB内

C.カーテシ配線(運転席)	
カプラー色	白
ピン数	48P
線色	赤



ドアロック配線	
カプラー色	白
ピン数	67P
線色	A.ロック 橙
	B.アンロック 紫

F.カーテシ配線(右後)	
線色	緑

※Be-965不要