

車種別接続図

BOX番号 0545

メーカー	スバル
専用ハーネス	Be-166
型式	L275/285系

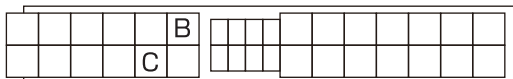
車種	プレオ
年式	H22.4~

取付け前の注意

この資料は車両のマイナーチェンジ、グレード等により配線位置、線色、カプラー色等が異なる場合があります。その場合はテスター等を使用して探して頂く事になりますのでご了承下さい。又、配線ミスや取付けによる車両の故障など弊社では一切の責任は負いかねます。取付け配線する前に必ず取扱説明書を参考にしてテスター等で配線場所、電圧を確認してから取付けをして下さい。弊社は本資料以外の情報はございません。お問い合わせいただいてもお答えいたしかねますので車両販売店等にご相談ください。

注意 ※イモビライザー装備車にエンジンスターターを取付ける場合はイモビ対応アダプターが【Be-IL53D】必要になります。
 ※イモビ対応アダプターは必ず車両バッテリーを外して2~3分待ってから取付を行なってください。

ハザード配線	
カプラー色	白
ピン数	32P
線色	B:右 緑
色	C:左 緑/黒

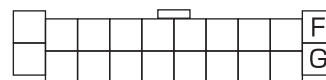
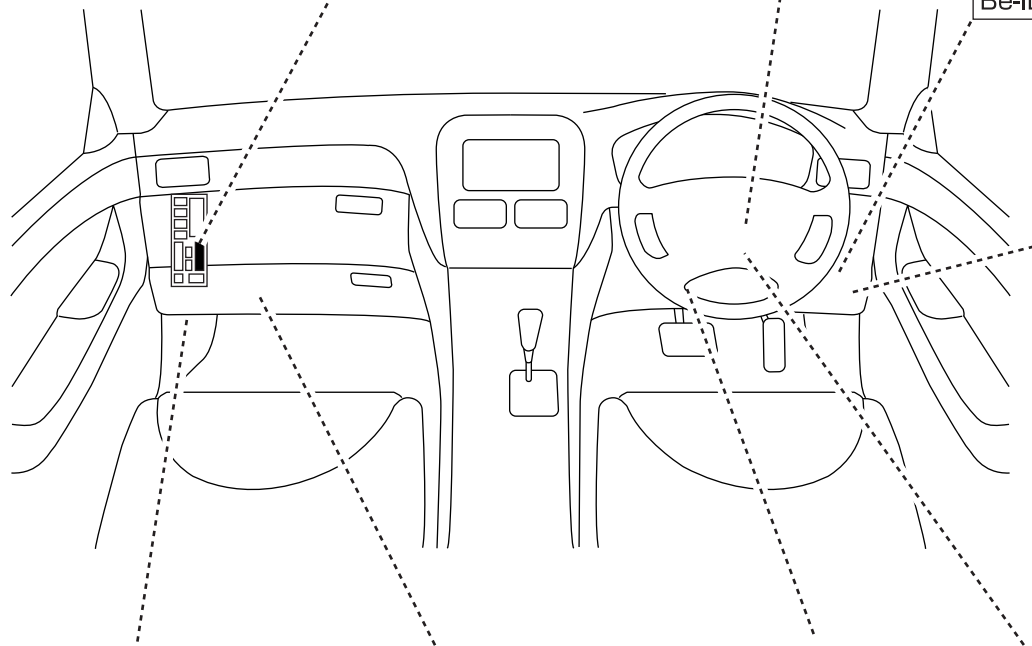


○IL501【配線方法:Aタイプ】

専用ハーネス(直付)

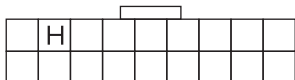
○アンダーパネル右側

車両キーフリーコンピューターの位置
Be-IL53Dコネクタ接続箇所

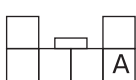


ドアロック配線	
カプラー色	白
ピン数	20
線色	F.ロック 青/橙
色	G.アンロック 紫

※Be-965必要



H.カーテシ配線	
カプラー色	白
ピン数	18P
線色	白/青



○中継カプラー

A.L端子配線	
カプラー色	青
ピン数	6P
線色	白/赤



D.ブレーキ配線	
カプラー色	白
ピン数	4P
線色	緑/白



E.ホーン配線	
カプラー色	黒
ピン数	6P
線色	薄緑/黒