

車種別接続図

BOX番号 0539

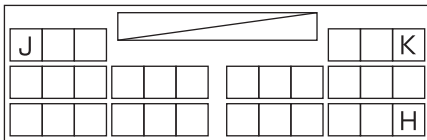
車種	ヴィッツ
年式	H22.12～

メーカー	トヨタ
専用ハーネス	Be-167
型式	P130系

取付け前の注意

この資料は車両のマイナーチェンジ、グレード等により配線位置、線色、カプラー色等が異なる場合があります。その場合はテスター等を使用して探して頂く事になりますのでご了承下さい。又、配線ミスや取付けによる車両の故障など弊社では一切の責任は負いかねます。取付け配線する前に必ず取扱説明書を参考にしてテスター等で配線場所、電圧を確認してから取付けをして下さい。弊社は本資料以外の情報はございません。お問い合わせいただいてもお答えいたしかねますので車両販売店等にご相談ください。

○メインボディECU



カーテシ配線	
カプラー色	乳白
ピン数	30P
線色	H.運転席 黄
	J.後席左右 緑
	K.バックドア 黒

※K はオートライト無し車の場合。
オートライト装着車の場合は G

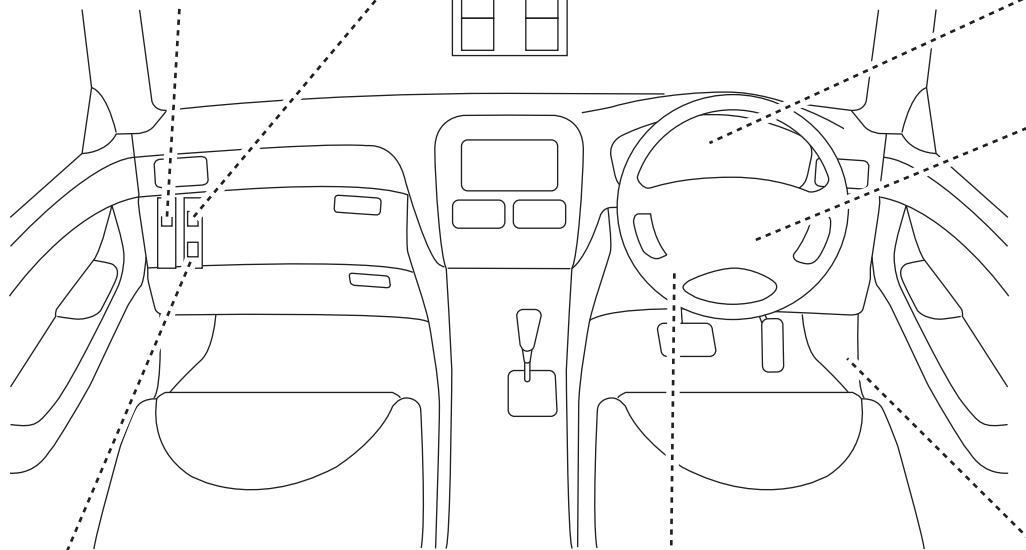
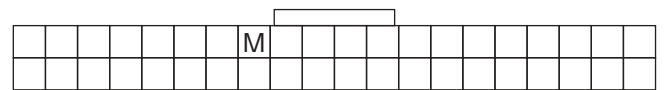
○ジャンクションブロック

カーテシ配線	
カプラー色	乳白
ピン数	36P
線色	F.助手席 青
	G.バックドア 黒

※G はオートライト装着車の場合。
オートライト無しの場合は K

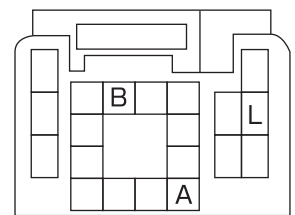
M.L端子配線	
カプラー色	黒
ピン数	40P
線色	青

※アイドルストップ装着車の場合、
車両側に配線が無いため、L端子の
接続はできません。



専用ハーネス(直付)

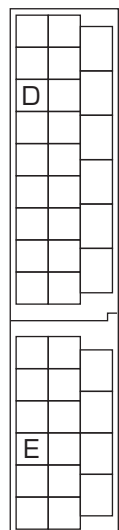
●運転席ドアからきている
ハーネスの中継コネクタ



ドアロック配線	
カプラー色	乳白
ピン数	20P
線色	A.ロック 紫
	B.アンロック 白茶

※Be-965不要

L.キーレススタート配線	
カプラー色	乳白
ピン数	20P
線色	紫



○ジャンクションブロック

ハザード配線	
カプラー色	乳白
ピン数	40P
線色	D 桃
	E 黄緑

C.ブレーキ配線	
カプラー色	緑
ピン数	4P
線色	緑