

車種別接続図

BOX番号 0536

メーカー	スバル
専用ハーネス	Be-163
型式	L455F/L465F系

車種	ルクラ
年式	H22.4~

取付け前の注意

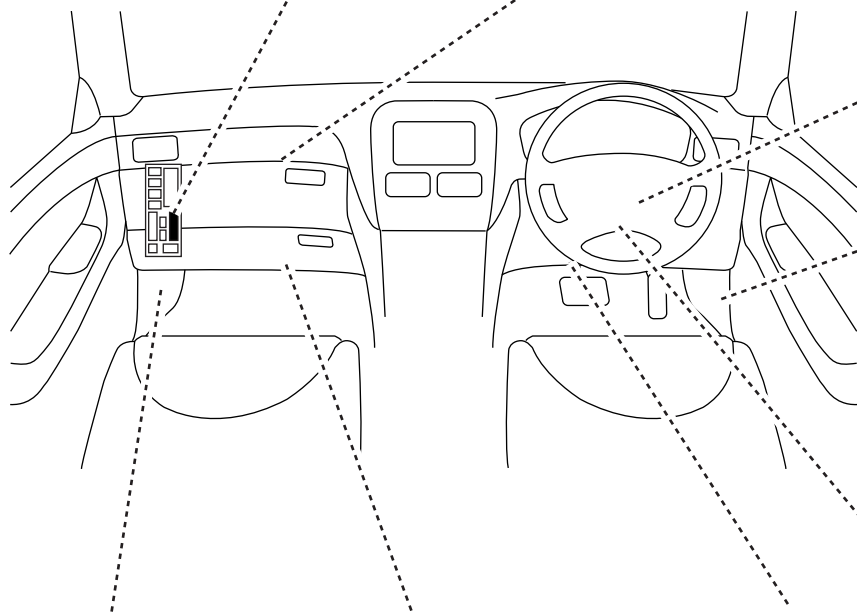
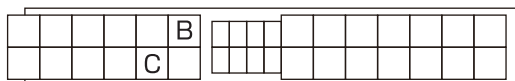
この資料は車両のマイナーチェンジ、グレード等により配線位置、線色、カプラー色等が異なる場合があります。その場合はテスター等を使用して探して頂く事になりますのでご了承下さい。又、配線ミスや取付けによる車両の故障など弊社では一切の責任は負いかねます。取付け配線する前に必ず取扱説明書を参考にしてテスター等で配線場所、電圧を確認してから取付けをして下さい。弊社は本資料以外の情報はございません。お問い合わせいただいてもお答えいたしかねますので車両販売店等にご相談ください。

注意 ※イモビライザー装備車にエンジンスターターを取付ける場合はイモビ対応アダプター【Be-IL53D】が必要になります。
 ※イモビ対応アダプターは必ず車両バッテリーを外して2~3分待ってから取付を行なってください。

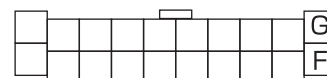
ハザード配線	
カプラー色	白
ピン数	32P
線色	B:右 薄緑
色	C:左 青

○グローBOX裏奥

車両キーフリーコンピューターの位置
Be-IL53Dコネクタ接続箇所

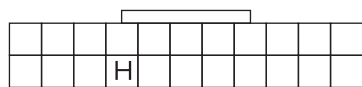


専用ハーネス(直付)

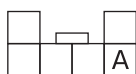


ドアロック配線	
カプラー色	白
ピン数	20P
線色	F.アンロック 白
色	G.ロック 赤/青

※Be-965必要



H.カーテン配線	
カプラー色	白
ピン数	22P
線色	白/青



○中継カプラー	
A.L端子配線	
カプラー色	青
ピン数	6P
線色	白/赤



D.ブレーキ配線	
カプラー色	白
ピン数	4P
線色	緑/白



E.ホーン配線	
カプラー色	黒
ピン数	6P
線色	薄緑/黒