

車種別接続図

BOX番号 0526

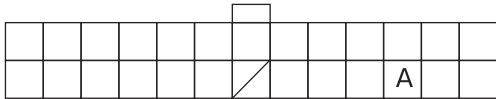
メーカー	三菱
専用ハーネス	Be-456
型式	H82A

車種	トップ
年式	H20.9~

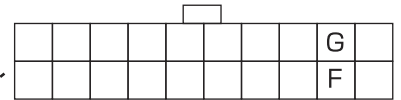
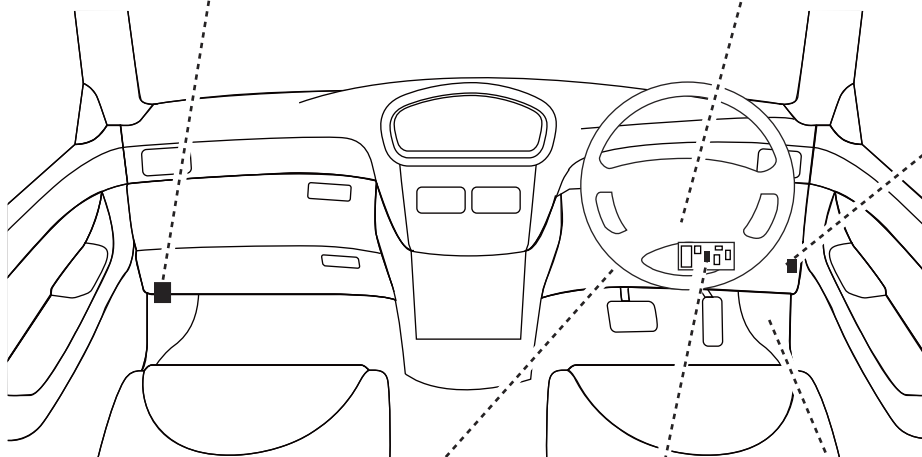
取付け前の注意

この資料は車両のマイナーチェンジ、グレード等により配線位置、線色、カプラー色等が異なる場合があります。その場合はテスター等を使用して探して頂く事になりますのでご了承下さい。又、配線ミスや取付けによる車両の故障など弊社では一切の責任は負いかねます。取付け配線する前に必ず取扱説明書を参考にしてテスター等で配線場所、電圧を確認してから取付けをして下さい。弊社は本資料以外の情報はございません。お問い合わせいただいてもお答えいたしかねますので車両販売店等にご相談ください。

A. L端子配線	
カプラー色	白
ピン数	25P
線色	灰

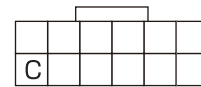


専用ハーネス(直付)

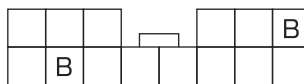


ドアロック配線	
カプラー色	白
ピン数	20P
線色	F.ロック 白
	G.アンロック 緑

※Be-965必要



C.カーテシ配線	
カプラー色	白
ピン数	12P
線色	白



●ジャンクションBOX内

B. ハザード配線	
カプラー色	白
ピン数	14P
線色	青と灰



D. ブレーキ配線	
カプラー色	白
ピン数	4P
線色	白