

# 車種別接続図

BOX番号 0514

メーカー	ホンダ
専用ハーネス	Be-863
型式	GB3/4

車種	フリード/スパイク
年式	H20.5~

## 取付け前の注意

この資料は車両のマイナーチェンジ、グレード等により配線位置、線色、カプラー色等が異なる場合があります。その場合はテスター等を使用して探して頂く事になりますのでご了承下さい。又、配線ミスや取付けによる車両の故障など弊社では一切の責任は負いかねます。取付け配線する前に必ず取扱説明書を参考にしてテスター等で配線場所、電圧を確認してから取付けをして下さい。弊社は本資料以外の情報はございません。お問い合わせいただいてもお答えいたしかねますので車両販売店等にご相談ください。

**注意** ※イモビライザー装備車にエンジンスターターを取付ける場合はイモビ対応アダプターが必要になります。  
 ※フットブレーキ配線が必ず必要になります。

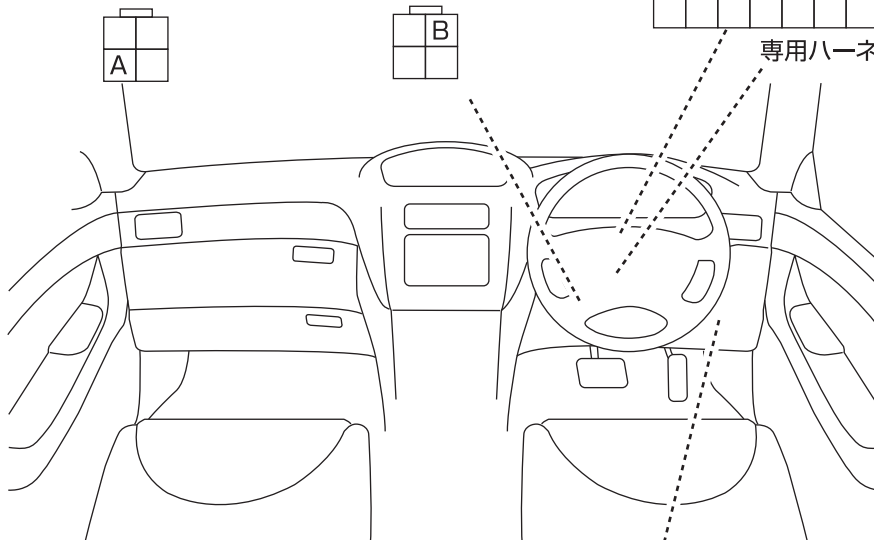
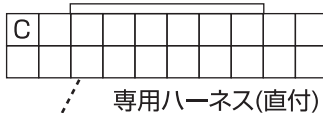
車両	年式	車両仕様	対応アダプター
イモビアダプター対応表	H20.5 ~ H22.11	スマートキー無 / 両側パワースライドドア非装着車	Be-IL34H
		スマートキー無 / 両側パワースライドドア装着車	Be-IL38H
		スマートキー有	Be-IL38H
	H22.11 ~ H23.10	スマートキー無 / イモビライザー有	Be-IL34H
		スマートキー有 / イモビライザー有	Be-IL38H
	H23.10 ~ H28.9	スマートキー有	Be-IL38H
フリードスパイク	H22.7 ~ H28.9	スマートキー有	Be-IL38H

### ○エンジンルーム内オルタネータ

A.L端子配線	
カプラー色	青
ピン数	4P
線色	白/青

B.ブレーキ配線	
カプラー色	白
ピン数	4P
線色	薄緑

C.ホーン配線(マイナス)	
カプラー色	白
ピン数	20P
線色	橙または薄緑



ハザード配線	
カプラー色	緑
ピン数	49P
線色	D.右 青 E.左 白

### ○セキュリティアラーム車

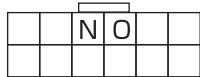
カーテン配線	
線色	F.運転席 青または薄緑 G.ハッチ 橙 H.その他 薄緑

### ○セキュリティアラーム無し車

カーテン配線	
線色	F.運転席 青 G.ハッチ 橙 H.助手席 薄緑 J.後席右 桃 K.後席左 白または緑

### ○セキュリティアラーム車

ドアロック配線	
カプラー色	緑
ピン数	12P
線色	N.ロック 紫 O.アンロック 緑



※Be-965不要

※Be-IL34/38Hを取付けの場合は配線不要

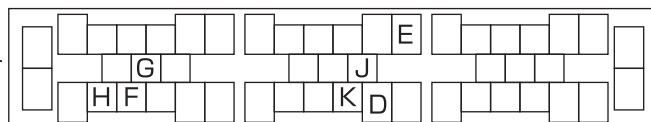
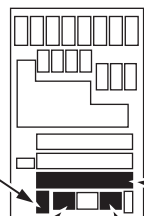
### ○セキュリティアラーム無し車

ドアロック配線	
カプラー色	緑
ピン数	6P
線色	L.ロック 桃 M.アンロック 黄



※Be-965必要

### ○ヒューズBOX



車両オプション用コネクタ