

車種別接続図

BOX番号 0512

車種	スパークキー/アトレー7
年式	H12.7~H16.12

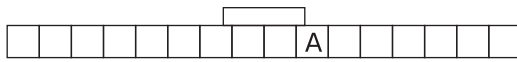
メーカー	トヨタ/ダイハツ
専用ハーネス	Be-651
型式	S221/S231系

取付け前の注意

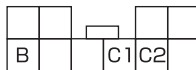
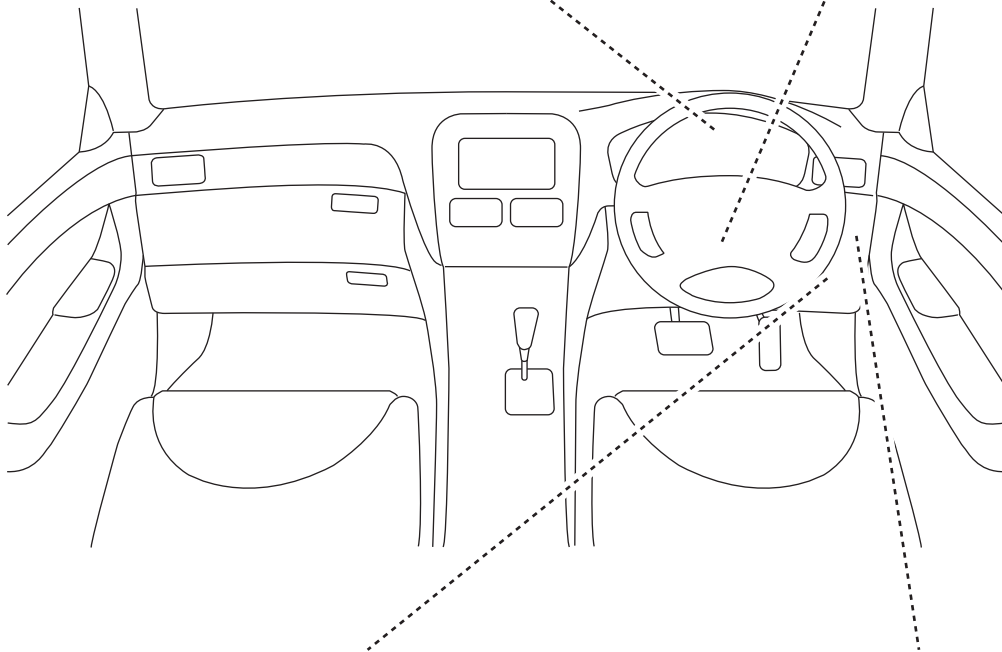
この資料は車両のマイナーチェンジ、グレード等により配線位置、線色、カプラー色等が異なる場合があります。その場合はテスター等を使用して探して頂く事になりますのでご了承下さい。又、配線ミスや取付けによる車両の故障など弊社では一切の責任は負いかねます。取付け配線する前に必ず取扱説明書を参考にしてテスター等で配線場所、電圧を確認してから取付けをして下さい。弊社は本資料以外の情報はございません。お問い合わせいただいてもお答えいたしかねますので車両販売店等にご相談ください。

○メーター裏

A.L端子配線	
カプラー色	灰
ピン数	16P
線色	白/赤



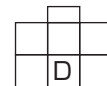
専用ハーネス(直付)



○ヒューズBOX内下側

ハザード配線	
カプラー色	青
ピン数	10P
線色	C1 緑
色	C2 緑/黒

B.カーテン配線	
線色	白/青



D.キースタート配線	
カプラー色	青
ピン数	6P
線色	青/白