

車種別接続図

BOX番号 0511

| | | |
|--------|--------|------------------|
| メーカー | スバル | |
| 専用ハーネス | Be-260 | プッシュスタートシステム車は不要 |
| 型式 | YA系 | |

| | |
|----|--------|
| 車種 | エクシーガ |
| 年式 | H20.6~ |

取付け前の注意

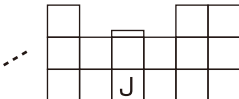
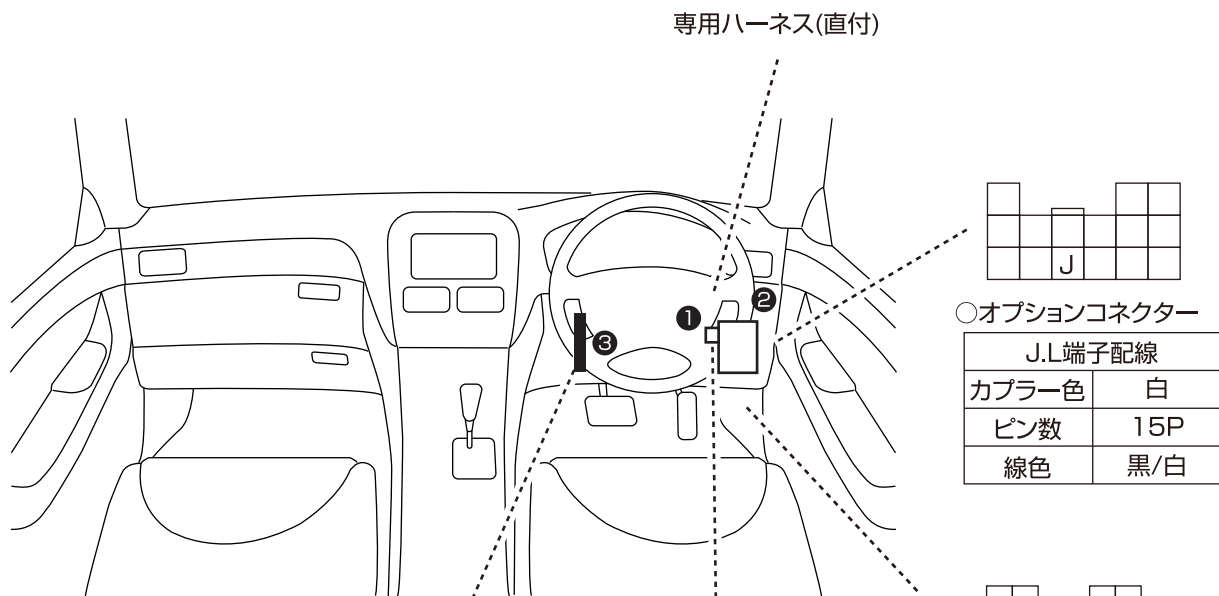
この資料は車両のマイナーチェンジ、グレード等により配線位置、線色、カプラー色等が異なる場合があります。その場合はテスター等を使用して探して頂く事になりますのでご了承下さい。又、配線ミスや取付けによる車両の故障など弊社では一切の責任は負いかねます。取付け配線する前に必ず取扱説明書を参考にしてテスター等で配線場所、電圧を確認してから取付けをして下さい。弊社は本資料以外の情報はございません。お問い合わせいただいてもお答えいたしかねますので車両販売店等にご相談ください。

注意 イモビライザー装備車(プッシュスタート車は除く)にエンジンスターターを取付け時はBe-IL506が必要です。
 ※イモビ対応アダプター配線方式 **Bタイプ**

○プッシュスタート対応エンジンスターターコネクタ取付位置


- ① ECUユニット
- ② プッシュスイッチコネクタ
- ③ フットブレーキコネクタ

※プッシュスタート対応エンジンスターターを取付けるには必ずオプションの変換ハーネスが必要になります。
 クルーズコントロール無し車はBe-PS02が必要。装備車はBe-PS03



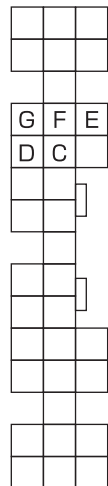
○オプションコネクタ

| | |
|----------|-----|
| J.L.端子配線 | |
| カプラー色 | 白 |
| ピン数 | 15P |
| 線色 | 黒/白 |



| | |
|---------|-------------|
| ドアロック配線 | |
| カプラー色 | 白 |
| ピン数 | 28P |
| 線色 | A.ロック 薄緑 |
| | B.アンロック 青/黒 |

※Be-965不要



○総合ユニット

| | |
|--------|-----|
| カーテシ配線 | |
| 線色 | |
| C.運転席 | 橙/白 |
| D.助手席 | 青/橙 |
| E.リア右 | 白/赤 |
| F.リア左 | 黄/赤 |
| G.ハッチ | 白 |



○ハザードリレー裏

| | |
|--------|--------|
| ハザード配線 | |
| カプラー色 | 白 |
| ピン数 | 8P |
| 線色 | H1 薄緑 |
| | H2 赤/緑 |