

車種別接続図

BOX番号 0499

車種	マークXジオ
年式	H19.9~

メーカー	トヨタ
専用ハーネス	
型式	A10系

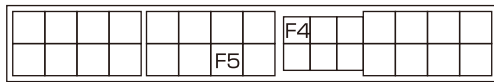
取付け前の注意

この資料は車両のマイナーチェンジ、グレード等により配線位置、線色、カプラー色等が異なる場合があります。その場合はテスター等を使用して探して頂く事になりますのでご了承下さい。又、配線ミスや取付けによる車両の故障など弊社では一切の責任は負いかねます。取付け配線する前に必ず取扱説明書を参考にしてテスター等で配線場所、電圧を確認してから取付けをして下さい。弊社は本資料以外の情報はございません。お問い合わせいただいてもお答えいたしかねますので車両販売店等にご相談ください。

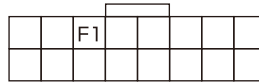
○プッシュスタート対応エンジンスターターコネクタ取付位置

- ① ECUユニット
- ② プッシュスイッチコネクタ
- ③ フットブレーキコネクタ

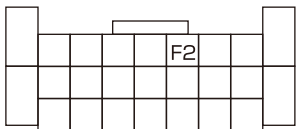
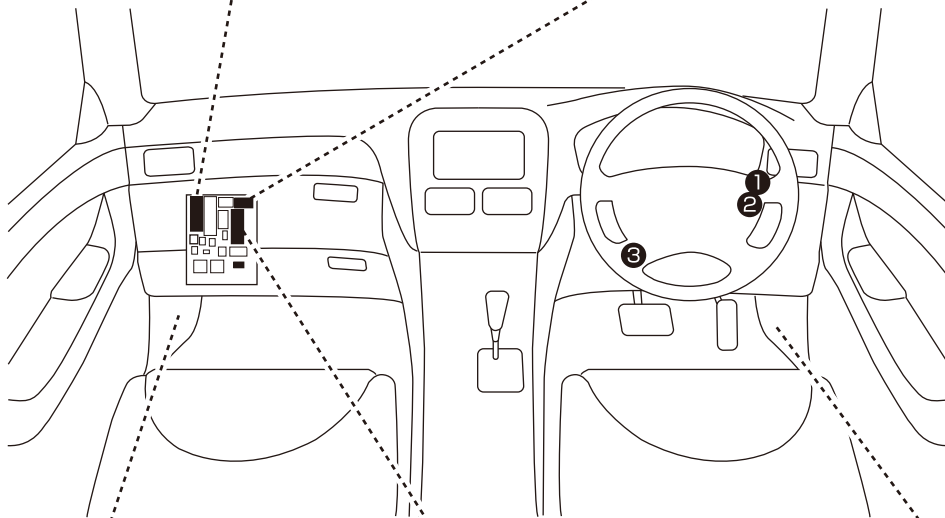
※プッシュスタート対応エンジンスターターを取付けるには必ずオプションBe-PS01 変換ハーネスが必要になります。



F1.カーテン配線(運転席)	
カプラー色	白
ピン数	16P
線色	緑

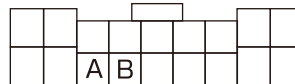
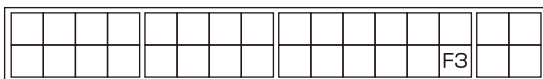


カーテン配線(その他)	
カプラー色	白
ピン数	30P
線 F4-ハッチ	緑
色 F5-助手席	灰



F2.カーテン配線(後席左)	
カプラー色	白
ピン数	18P
線色	薄緑

F3.カーテン配線(後席右)	
カプラー色	白
ピン数	32P
線色	桃



※Be-965不要

○中継カプラー

ドアロック配線	
カプラー色	灰
ピン数	18P
線色	A.ロック 水色または茶
	B.アンロック 桃または黄