

# 車種別接続図

BOX番号 0493

車種	ヴァンガード
年式	H19.8~

メーカー	トヨタ
専用ハーネス	プッシュ式スタート車専用 エンジンスターターのみ対応
型式	A33系

## 取付け前の注意

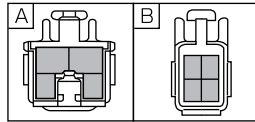
この資料は車両のマイナーチェンジ、グレード等により配線位置、線色、カプラー色等が異なる場合があります。その場合はテスター等を使用して探して頂く事になりますのでご了承下さい。又、配線ミスや取付けによる車両の故障など弊社では一切の責任は負いかねます。取付け配線する前に必ず取扱説明書を参考にしてテスター等で配線場所、電圧を確認してから取付けをして下さい。弊社は本資料以外の情報はございません。お問い合わせいただいてもお答えいたしかねますので車両販売店等にご相談ください。

### ○プッシュスタート対応エンジンスターターコネクタ取付位置

- ① ECUユニット
- ② プッシュスイッチコネクタ
- ③ フットブレーキコネクタ

### ○プッシュスタート対応エンジンスターターを取付ける前の注意

- 車両年式によってオプションが必要になる場合があります。
- H19.8~H20.8 … フットブレーキコネクタの形状によってオプションBe-PS01 変換ハーネスが必要になります。取付前にコネクタ形状【図1】を確認してください。
- H20.8~ … オプションBe-PS01が必要



【図1】

- ③ フットブレーキコネクタが
- Aの場合はオプションは不要
- Bの場合はオプションBe-PS01 変換ハーネスが必要

### ○ジャンクションブロック内左上

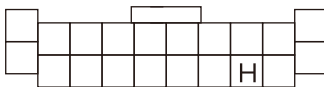
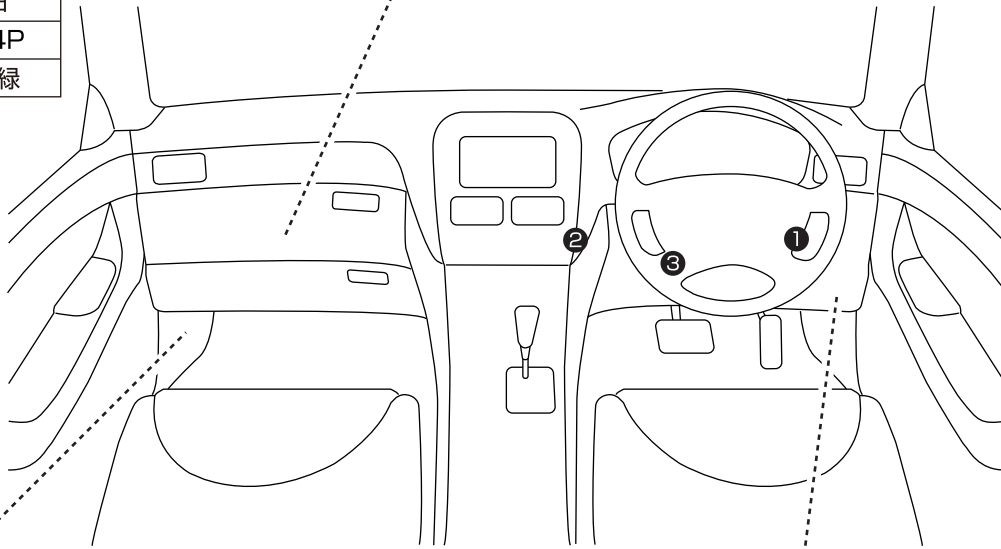
F.カーテシ配線(助手席)		F2.カーテシ配線(テール)	
カプラー色	白	線色	薄緑
ピン数	30P		
線色	白		

### ○ジャンクションブロック内右上

E.カーテシ配線(運転席)	
カプラー色	白
ピン数	16P
線色	茶

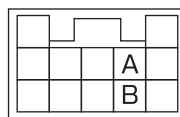
### ○ジャンクションブロック上

G.カーテシ配線(リア右)	
カプラー色	白
ピン数	14P
線色	薄緑



### ○助手席サイドカウル内

H.カーテシ配線(リア左)	
カプラー色	白
ピン数	20P
線色	水色



### ○中継カプラー

ドアロック配線	
カプラー色	白
ピン数	12P
線色	A.ロック 赤
	B.アンロック 青