

# 車種別接続図

BOX番号 0491

車種	カムリ
年式	H18.1~

メーカー	トヨタ
専用ハーネス	プッシュスタート車専用 エンジンスターターのみ対応
型式	V40系

## 取付け前の注意

この資料は車両のマイナーチェンジ、グレード等により配線位置、線色、カプラー色等が異なる場合があります。その場合はテスター等を使用して探して頂く事になりますのでご了承下さい。又、配線ミスや取付けによる車両の故障など弊社では一切の責任は負いかねます。取付け配線する前に必ず取扱説明書を参考にしてテスター等で配線場所、電圧を確認してから取付けをして下さい。弊社は本資料以外の情報はございません。お問い合わせいただいてもお答えいたしかねますので車両販売店等にご相談ください。

### ○プッシュスタート対応エンジンスターターコネクタ取付位置

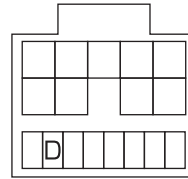
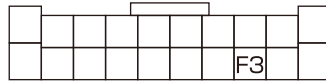
- ① ECUユニット
- ② プッシュスイッチコネクタ
- ③ フットブレーキコネクタ



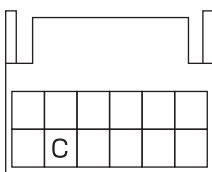
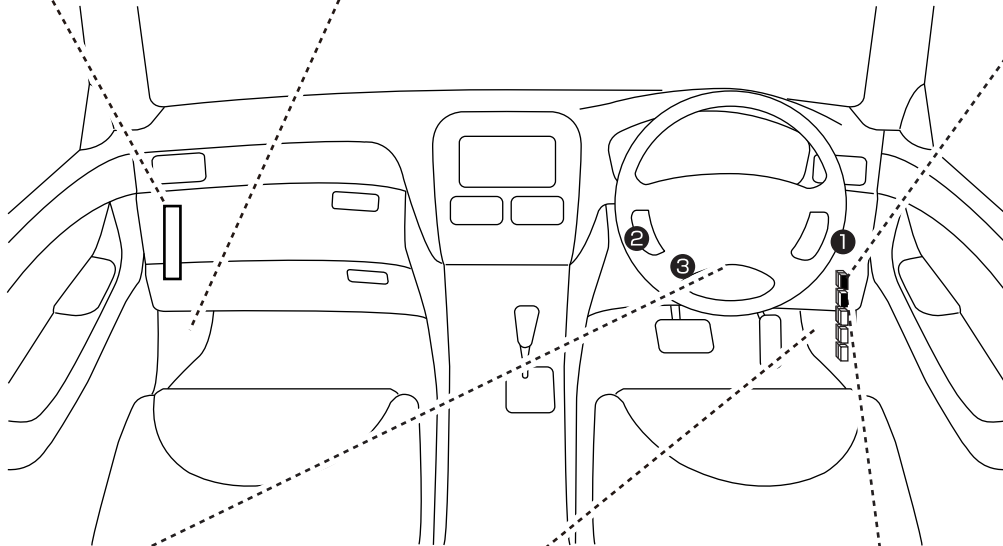
### ○ジャンクションブロック内

F4.カーテシ配線(後席左)	
カプラー色	白
ピン数	13P
線色	薄緑

F3.カーテシ配線(助手席)	
カプラー色	青
ピン数	20P
線色	青



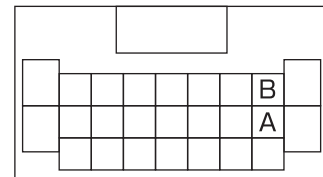
D.ドアポジション配線	
カプラー色	灰
ピン数	17P
線色	黄



C.ホーン配線(マイナス)	
カプラー色	黒
ピン数	12P
線色	白



カーテシ配線(その他)	
カプラー色	青
ピン数	20P
線色	F1運転席 黄
	F2後席右 灰



ドアロック配線	
カプラー色	白
ピン数	25P
線色	A.ロック 白
	B.アンロック 灰

※Be-965不要