

車種別接続図

BOX番号 0490

		メーカー	トヨタ
車種	ブレイド	専用ハーネス	プッシュ式スタート車専用 エンジンスターターのみ対応
年式	H18.12~	型式	E150系

取付け前の注意

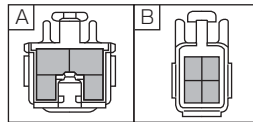
この資料は車両のマイナーチェンジ、グレード等により配線位置、線色、カプラー色等が異なる場合があります。その場合はテスター等を使用して探して頂く事になりますのでご了承下さい。又、配線ミスや取付けによる車両の故障など弊社では一切の責任は負いかねます。取付け配線する前に必ず取扱説明書を参考にしてテスター等で配線場所、電圧を確認してから取付けをして下さい。弊社は本資料以外の情報はございません。お問い合わせいただいてもお答えいたしかねますので車両販売店等にご相談ください。

○プッシュスタート対応エンジンスターターコネクタ取付位置

- ① ECUユニット
- ② プッシュスイッチコネクタ
- ③ フットブレーキコネクタ

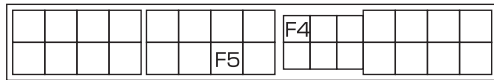
◎プッシュスタート対応エンジンスターターを取付ける前の注意

○車両年式によってオプションが必要になる場合があります。
H18.12~H20.3 … フットブレーキコネクタの形状によってオプションBe-PS01 変換ハーネスが必要になります。取付前にコネクタ形状【図1】を確認してください。
H20.3~ … オプションBe-PS01が必要



【図1】

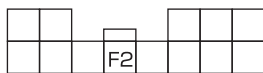
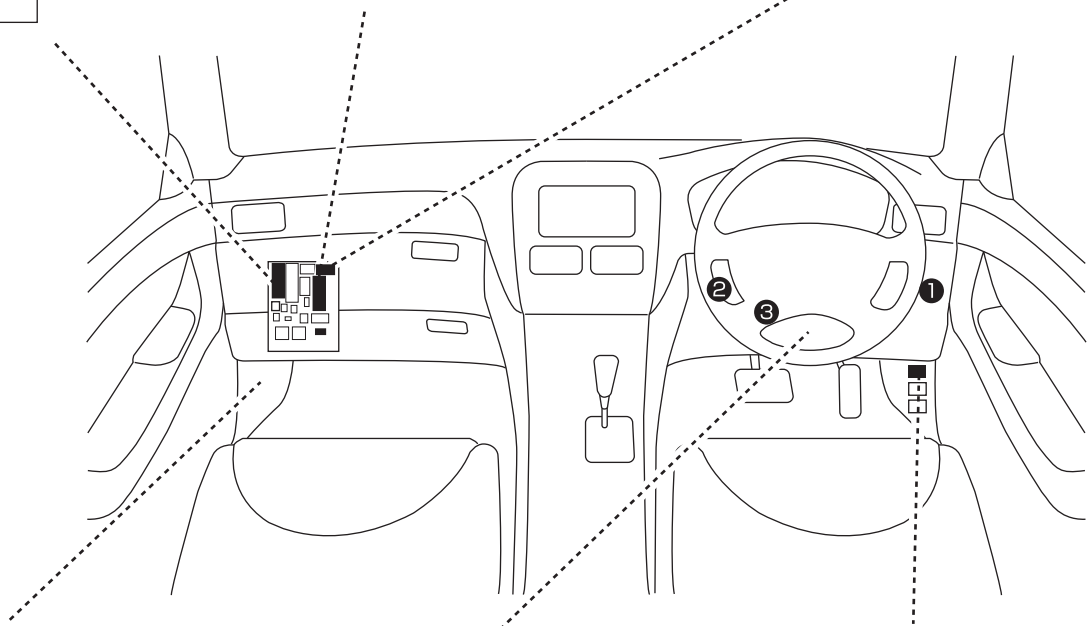
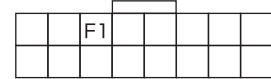
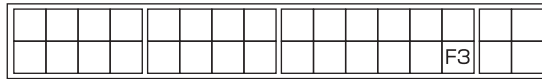
◎フットブレーキコネクタが
Aの場合はオプションは不要
Bの場合はオプションBe-PS01 変換ハーネスが必要



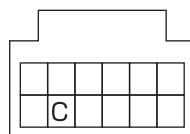
F3.カーテン配線(後席右)	
カプラー色	白
ピン数	32P
線色	薄緑

F1.カーテン配線(運転席)	
カプラー色	白
ピン数	16P
線色	茶

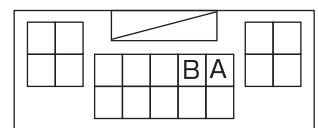
カーテン配線(その他)	
カプラー色	白
ピン数	30P
線色	F4-ハッチ 薄緑
色	F5-助手席 白



F2.カーテン配線(後席左)	
カプラー色	白
ピン数	13P
線色	水色



C.ホーン配線(マイナス)	
カプラー色	黒
ピン数	12P
線色	薄緑



ドアロック配線	
カプラー色	白
ピン数	18P
線色	A.ロック 水色
	B.アンロック 桃

※Be-965不要