

# 車種別接続図

BOX番号 0482

メーカー	スズキ
専用ハーネス	Be-260
型式	C25

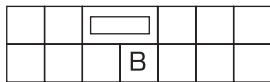
車種	ランディ
年式	H19.1~

## 取付け前の注意

この資料は車両のマイナーチェンジ、グレード等により配線位置、線色、カプラー色等が異なる場合があります。その場合はテスター等を使用して探して頂く事になりますのでご了承下さい。又、配線ミスや取付けによる車両の故障など弊社では一切の責任は負いかねます。取付け配線する前に必ず取扱説明書を参考にしてテスター等で配線場所、電圧を確認してから取付けをして下さい。弊社は本資料以外の情報はございません。お問い合わせいただいてもお答えいたしかねますので車両販売店等にご相談ください。

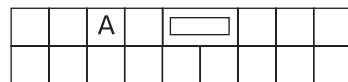
**注意** キーレススタートシステム(イモビライザー付き)装備車にエンジンスターターを取付ける場合オプションのイモビ対応アダプターBe-IL504が必要になります。

B. カーテシ配線 (バックハッチ)	
ピン数	12P
線色	黄

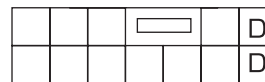


●BCM

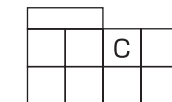
A. カーテシ配線 (その他)	
ピン数	16P
線色	茶



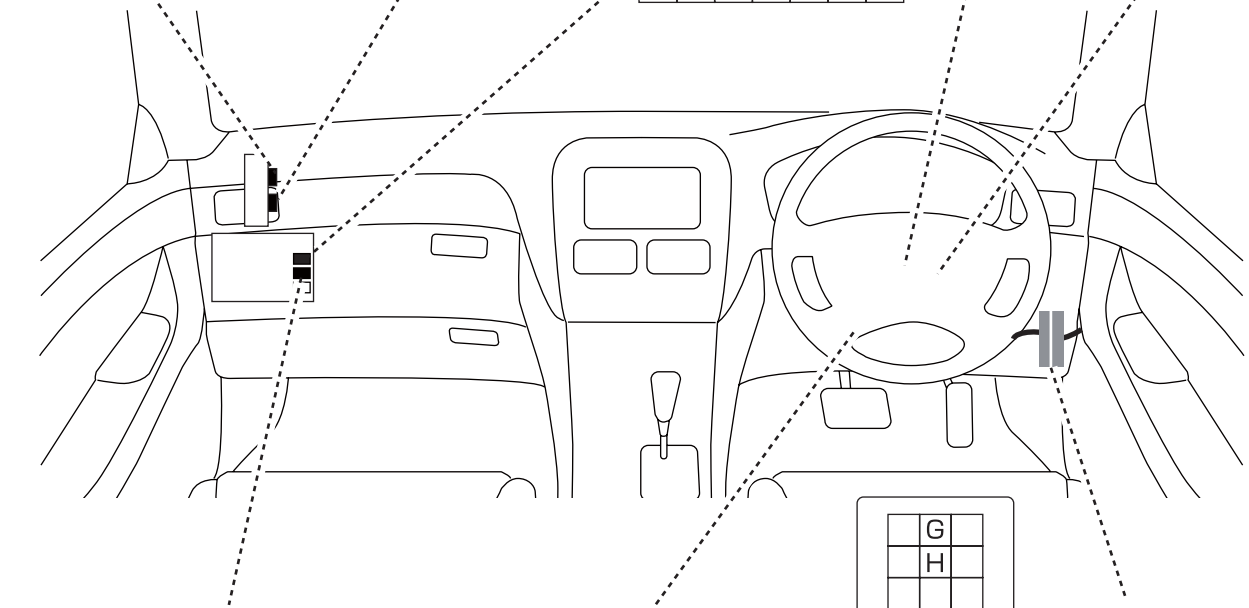
D. ハザード配線	
ピン数	12P
線色	緑/桃と緑/桃



C. ホーン配線 (マイナス)	
ピン数	8P
線色	茶

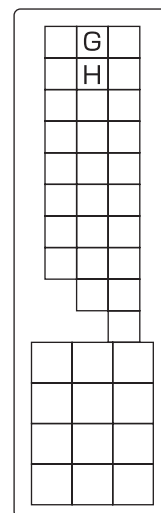


専用ハーネス(直付)



E. L端子配線	
ピン数	24P
線色	青/黒

F. ブレーキ配線	
ピン数	4P
線色	白



※Be-965不要

G. ドアロック配線	
ピン数	39P
線色	水色

H. アンロック配線	
ピン数	3P
線色	茶