

# 車種別接続図

BOX番号 0477

メーカー	トヨタ
専用ハーネス	Be-160
型式	J100系

車種	ランドクルーザー
年式	H14.8~H19.9

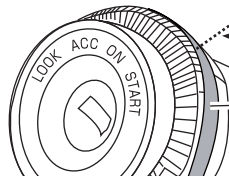
## 取付け前の注意

この資料は車両のマイナーチェンジ、グレード等により配線位置、線色、カプラー色等が異なる場合があります。その場合はテスター等を使用して探して頂く事になりますのでご了承下さい。又、配線ミスや取付けによる車両の故障など弊社では一切の責任は負いかねます。取付け配線する前に必ず取扱説明書を参考にしてテスター等で配線場所、電圧を確認してから取付けをして下さい。弊社は本資料以外の情報はございません。お問い合わせいただいてもお答えいたしかねますので車両販売店等にご相談ください。

**注意** イモビライザー装備車にエンジンスターターを取付け時はBe-IL506が必要です。  
**注意** ※イモビ対応アダプター配線方式 **Aタイプ**

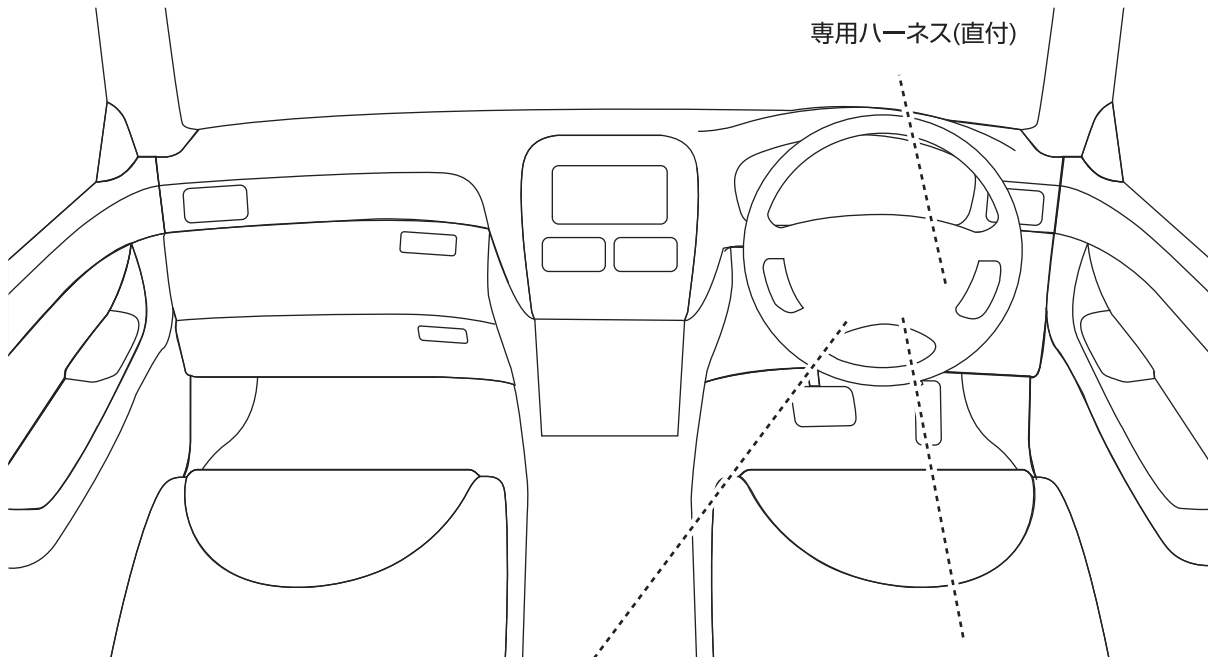
## 注意! Be-IL505を取付ける場合

必ず図の場所にループアンテナを取付けてください。その他の場所に取付けると作動しません。

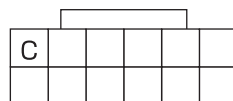


キー差し込み面、平行になるようにキー差し込み側にギリギリに取付けてください。

ループアンテナ



専用ハーネス(直付)



C.ホーン配線(マイナス)

カプラー色	黒
ピン数	12P
線色	緑/茶



キーリマインド配線	
配線方式	Aタイプ
カプラー色	白
ピン数	2P
線色	A. キーリマインド線 赤/黒
線色	B. 導通線 白/黒