

車種別接続図

BOX番号 0473

メーカー	スズキ
専用ハーネス	Be-359
型式	HG21系

車種	セルボ
年式	H18.11~

取付け前の注意

この資料は車両のマイナーチェンジ、グレード等により配線位置、線色、カプラー色等が異なる場合があります。その場合はテスター等を使用して探して頂く事になりますのでご了承下さい。又、配線ミスや取付けによる車両の故障など弊社では一切の責任は負いかねます。取付け配線する前に必ず取扱説明書を参考にしてテスター等で配線場所、電圧を確認してから取付けをして下さい。弊社は本資料以外の情報はございません。お問い合わせいただいてもお答えいたしかねますので車両販売店等にご相談ください。



○エンジンルーム内
オルタネータ

A.L端子配線	
カプラー色	黒
ピン数	4P
線色	白/青



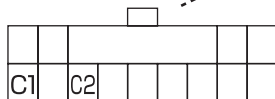
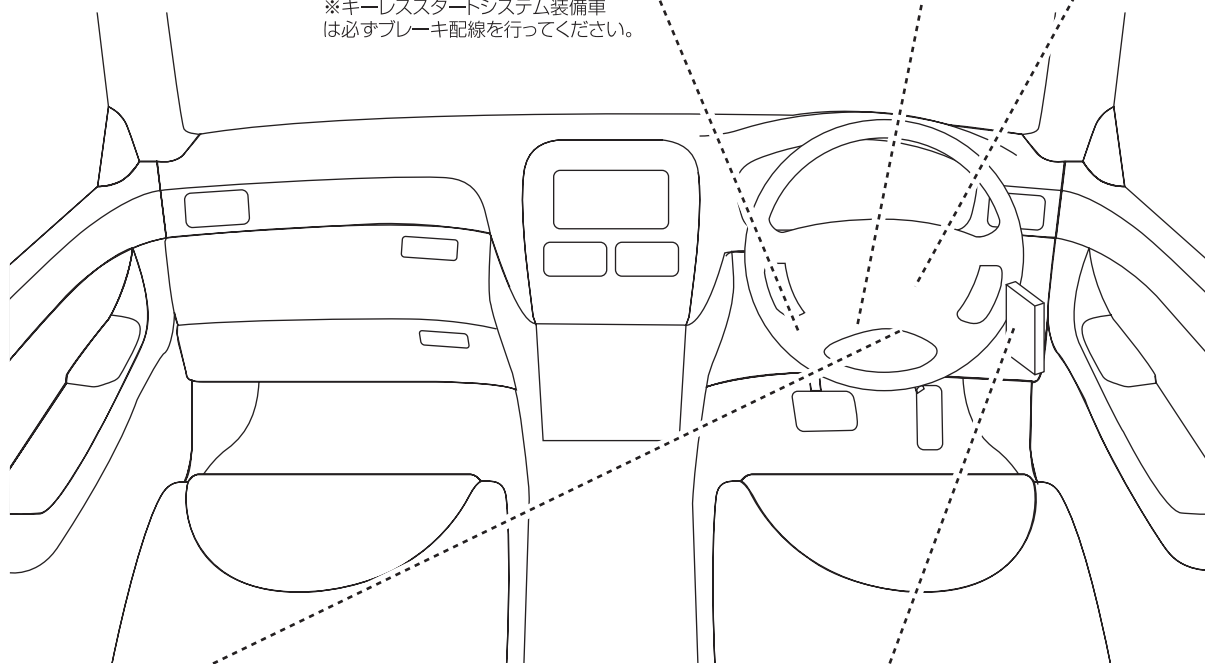
B.ブレーキ配線	
カプラー色	白
ピン数	4P
線色	緑/赤

※キーレススタートシステム装備車
は必ずブレーキ配線を行ってください。

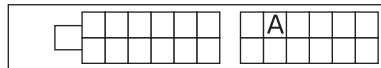
D.ホーン配線(マイナス)	
カプラー色	白
ピン数	6P
線色	青



専用ハーネス(直付)



C.ハザード配線	
カプラー色	白
ピン数	13P
線色	C1.青/赤 C2.青/赤



○J/B裏

A.L端子配線	
カプラー色	白
ピン数	12P
線色	白/青

○J/B 裏側



G.カーテシ配線	
カプラー色	白
ピン数	8P
線色	白



○J/B裏 ※Be-965必要

ドアロック配線	
カプラー色	白
ピン数	25P
線色	E.ロック 赤/青 F.アンロック 緑