

車種別接続図

BOX番号 0465

車種	MPV
年式	H18.2~

メーカー	マツダ
専用ハーネス	Be-357
型式	LY系

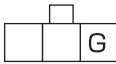
取付け前の注意

この資料は車両のマイナーチェンジ、グレード等により配線位置、線色、カプラー色等が異なる場合があります。その場合はテスター等を使用して探して頂く事になりますのでご了承下さい。又、配線ミスや取付けによる車両の故障など弊社では一切の責任は負いかねます。取付け配線する前に必ず取扱説明書を参考にしてテスター等で配線場所、電圧を確認してから取付けをして下さい。弊社は本資料以外の情報はございません。お問い合わせいただいてもお答えいたしかねますので車両販売店等にご相談ください。

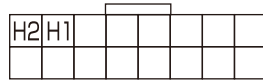
注意 イモビライザー装備車にエンジンスターターを取付け時はBe-IL506が必要です。
 ※イモビ対応アダプター配線方式 **Aタイプ**

○エンジンルーム内 オルタネーター

G.L端子配線	
カプラー色	白
ピン数	3P
線色	黄/赤



※L端子配線を行う場合
Be-966が必要

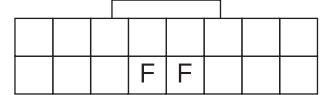


ハザード配線	
カプラー色	白
ピン数	16P
線色	H1.右 緑/白 H2.左 緑/黒

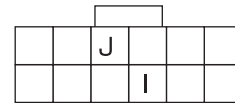
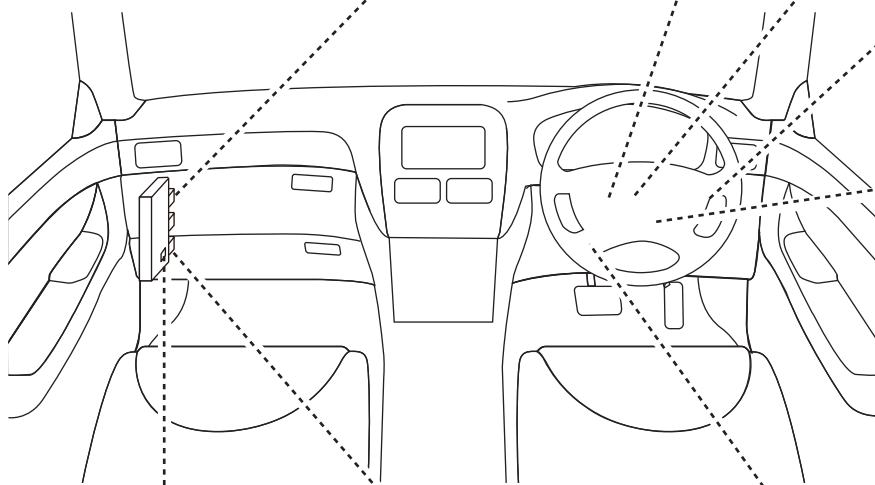


A.ホーン配線(マイナス)	
カプラー色	白
ピン数	8P
線色	緑/赤

F.スライドドア配線	
配線方式	タイプ3
カプラー色	白
ピン数	16P
線色	桃/青と薄緑



専用ハーネス(直付)



○アドバンスキーレス装備車

キーリマインド配線	
配線方式	Aタイプ
カプラー色	白
ピン数	12P
線色	I. キーリマインド線 青/赤 J. 導通線 黄/青

○アドバンスキーレス非装備車

キーリマインド配線	
配線方式	Aタイプ
カプラー色	黒
ピン数	2P
線色	K. キーリマインド線 黄/青 L. 導通線 青/赤

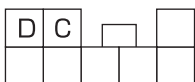
○BCM内

ドアロック配線	
カプラー色	白
ピン数	8P
線色	C. ロック 赤 D. アンロック 赤/黒



B.ブレーキ配線	
カプラー色	白
ピン数	4P
線色	緑/赤

注意!
同じカプラー内に同色線があります



※Be-965必要

カーテン配線	
カプラー色	白
ピン数	30P
線色	E1.運転席 灰/赤 E2.ハッチ 薄緑/赤 E3.その他 黒/赤