

# 車種別接続図

BOX番号 0456

メーカー	ホンダ
専用ハーネス	Be-870
型式	JE1/2

車種	ゼスト(スパーク含む)
年式	H18.3~

## 取付け前の注意

この資料は車両のマイナーチェンジ、グレード等により配線位置、線色、カプラー色等が異なる場合があります。その場合はテスター等を使用して探して頂く事になりますのでご了承下さい。又、配線ミスや取付けによる車両の故障など弊社では一切の責任は負いかねます。取付け配線する前に必ず取扱説明書を参考にしてテスター等で配線場所、電圧を確認してから取付けをして下さい。弊社は本資料以外の情報はございません。お問い合わせいただいてもお答えいたしかねますので車両販売店等にご相談ください。

**注意** ※イモビライザー装備車にエンジンスターターを取付ける場合はイモビ対応アダプターが必要になります。

◇H18.3~H19.1

スマートキー装備車…Be-IL33H

イモビライザーのスマートキー無し車…Be-IL506

◇H19.1~

スマートキー装備車Be-IL33H

○Be-976 セキュリティアラーム対応アダプターのヒューズ取外し場所と配線位置

【取外すヒューズの場所】9番の7.5A茶色ヒューズ<下記ヒューズBOX図>

【車両IG線の場所】メーター裏 36P灰色カプラー 黄色線

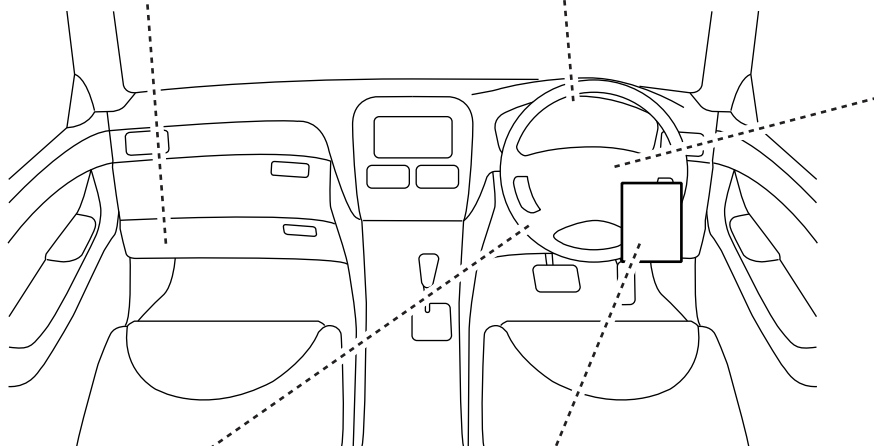
○H18.3~H20.12

B.L端子配線	
カプラー色	白
ピン数	10P
線色	白/青



○H20.12~

A.L端子配線	
カプラー色	灰
ピン数	36P
線色	桃または紫




車両IG線(メーター側)

車両IG線(車両側)

IG線2(黄/白)

IG線1(白)

Be-976



H.ホーン配線(マイナス)

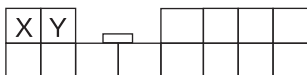
カプラー色	白
ピン数	20P
線色	青



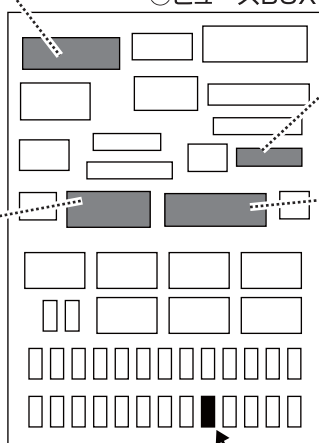
専用ハーネス

○ヒューズBOX

G.ブレーキ配線	
カプラー色	白
ピン数	4P
線色	緑



ハザード配線	
カプラー色	緑
ピン数	14P
線色	X:右 白
	Y:左 灰



9番ヒューズ



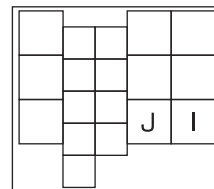
D.カーテシ配線	
ピン数	4P
線色	緑

○セキュリティアラーム無し車



ドアロック配線	
カプラー色	緑
ピン数	14P
線色	E.ロック 橙
	F.アンロック 白

※Be-965必要



○セキュリティアラーム車  
※ヒューズBOX下付近

ドアロック配線	
カプラー色	白
ピン数	18P
線色	I.ロック 赤
	J.アンロック 灰

※Be-965不要