

車種別接続図

BOX番号 0448

車種	RAV4
年式	H17.11~

メーカー	トヨタ
専用ハーネス	Be-164 <small>※プッシュスタートシステム車は不要</small>
型式	A30系

取付け前の注意

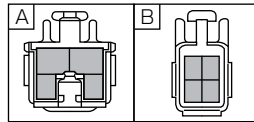
この資料は車両のマイナーチェンジ、グレード等により配線位置、線色、カプラー色等が異なる場合があります。その場合はテスター等を使用して探して頂く事になりますのでご了承下さい。又、配線ミスや取付けによる車両の故障など弊社では一切の責任は負いかねます。取付け配線する前に必ず取扱説明書を参考にしてテスター等で配線場所、電圧を確認してから取付けをして下さい。弊社は本資料以外の情報はございません。お問い合わせいただいてもお答えいたしかねますので車両販売店等にご相談ください。

○プッシュスタート対応エンジンスタートコネクタ取付位置

- ① ECUユニット
- ② プッシュスイッチコネクタ
- ③ フットブレーキコネクタ

◎プッシュスタート対応エンジンスタートを取付ける前の注意

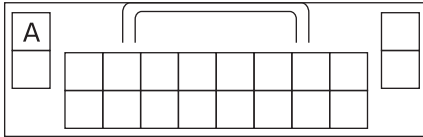
○車両年式によってオプションが必要になる場合があります。
 H17.11~H20.8 ... フットブレーキコネクタの形状によってオプションBe-PS01 変換ハーネスが必要になります。取付前にコネクタ形状【図1】を確認してください。
 H20.8~ ... オプションBe-PS01が必要



【図1】

◎フットブレーキコネクタが
 Aの場合はオプションは不要
 Bの場合はオプションBe-PS01 変換ハーネスが必要

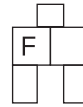
A. L端子配線	
カプラー色	白
ピン数	20P
線色	青



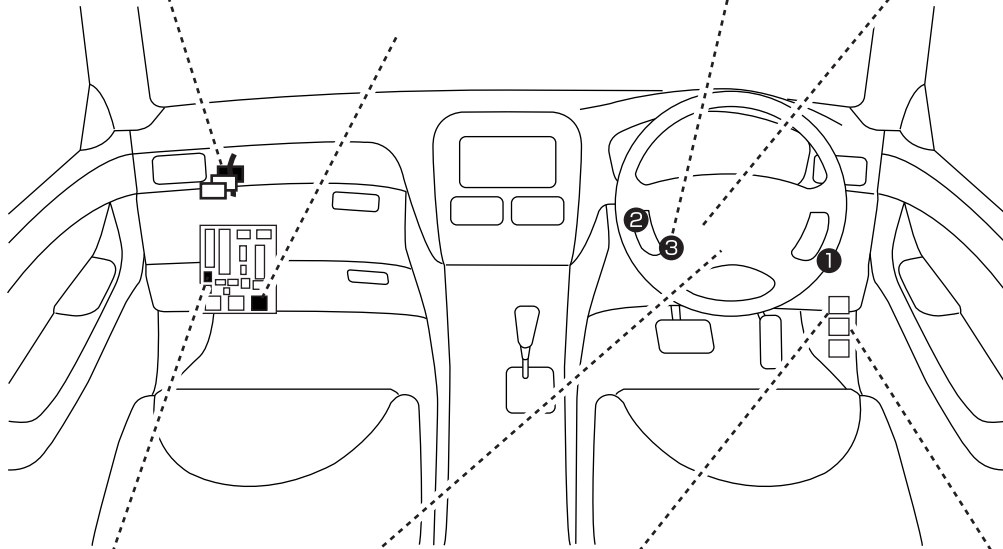
G.ハザード配線	
カプラー色	白
ピン数	8P
線色	青と黄



F.ブレーキ配線	
カプラー色	黒
ピン数	4P
線色	青



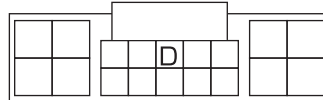
専用ハーネス(直付)



H.カーシートドア配線	
カプラー色	白または白/赤
ピン数	6P
線色	白

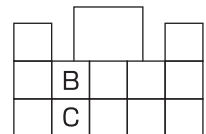


E.ホーン配線 (マイナス)	
カプラー色	黒
ピン数	12P
線色	薄緑



D.ドアポジション配線	
カプラー色	白
ピン数	18P
線色	黄

※Be-965不要



ドアロック配線		
カプラー色	白	
ピン数	12P	
線色	B.ロック	赤
	C.アンロック	青