

車種別接続図

BOX番号 0445

車種	ウイングロード
年式	H17.11~

メーカー	ニッサン
専用ハーネス	Be-260
型式	Y12 ※CVT車は車体番号:Y12-059201以降取付可能

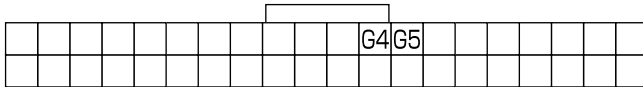
取付け前の注意

この資料は車両のマイナーチェンジ、グレード等により配線位置、線色、カプラー色等が異なる場合があります。その場合はテスター等を使用して探して頂く事になりますのでご了承下さい。又、配線ミスや取付けによる車両の故障など弊社では一切の責任は負いかねます。取付け配線する前に必ず取扱説明書を参考にしてテスター等で配線場所、電圧を確認してから取付けをして下さい。弊社は本資料以外の情報はございません。お問い合わせいただいてもお答えいたしかねますので車両販売店等にご相談ください。

注意

- ※インテリジェントキー装備車にエンジンスターターを取付ける場合はオプションのBe-IL24Nが必要です。
- ※フットブレーキ配線が必ず必要になります。
- ※Be-IL24Nの配線方式は【配線方式B】設定スイッチは【No1はON、No2~4はOFF】

○BCMユニット



※Be-IL24Nを取付けの場合は
ドアロック配線不要

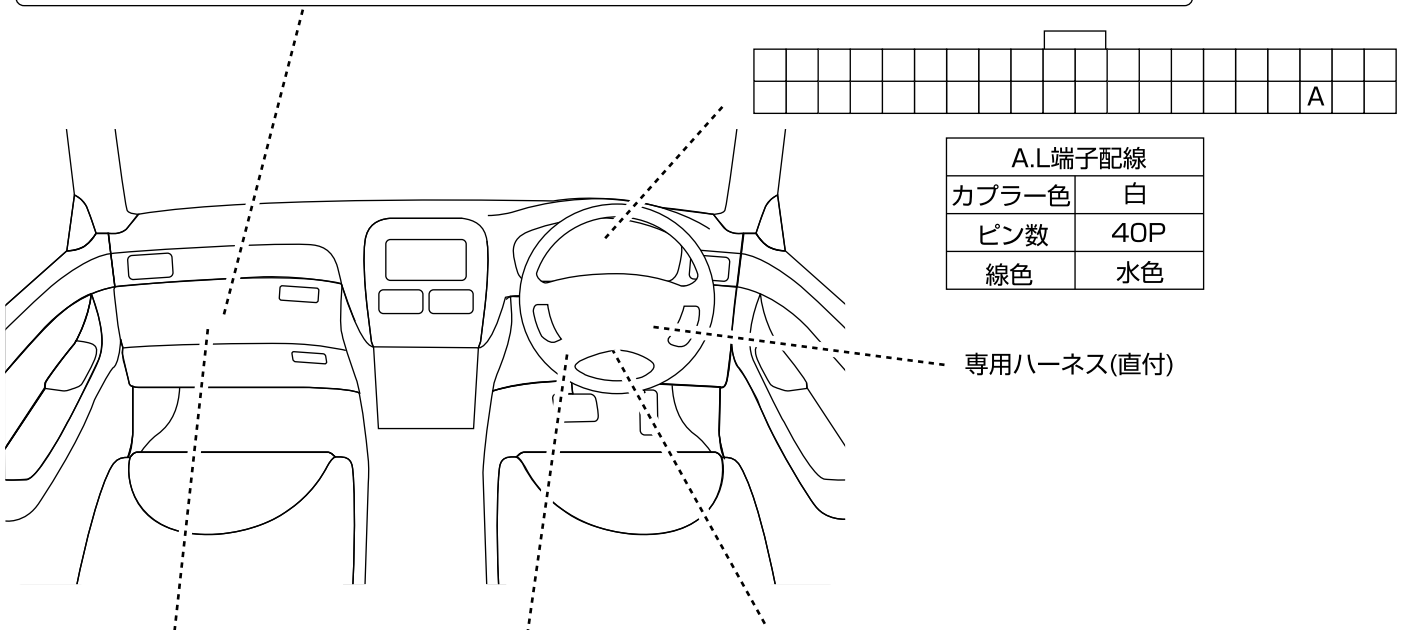
カーテシ配線	
カプラー色	白
ピン数	15P
線 G1運転席	水色
色 G2後席左	白
G3バックドア	桃

カーテシ配線	
カプラー色	白
ピン数	40P
線 G4助手席	水色
色 G5後席右	黄

ハザード配線	
カプラー色	黒
ピン数	15P
線 F1.右	白
色 F2.左	黄

ドアロック配線	
カプラー色	白
ピン数	16P
線 D.ロック	橙
色 E.アンロック	黄

※Be-965不要



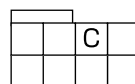
A.L端子配線	
カプラー色	白
ピン数	40P
線色	水色

専用ハーネス(直付)

Be-IL24N 配線方式 【配線方式B】BCMユニット



B.ブレーキ配線	
カプラー色	白
ピン数	4P
線色	黄



C.ホーン配線 (マイナス)	
カプラー色	灰
ピン数	8P
線色	薄緑