

車種別接続図

BOX番号 0441

車種	アウトランダー
年式	H17.10~

メーカー	三菱
専用ハーネス	Be-459
型式	CW系

取付け前の注意

この資料は車両のマイナーチェンジ、グレード等により配線位置、線色、カプラー色等が異なる場合があります。その場合はテスター等を使用して探して頂く事になりますのでご了承下さい。又、配線ミスや取付けによる車両の故障など弊社では一切の責任は負いかねます。取付け配線する前に必ず取扱説明書を参考にしてテスター等で配線場所、電圧を確認してから取付けをして下さい。弊社は本資料以外の情報はございません。お問い合わせいただいてもお答えいたしかねますので車両販売店等にご相談ください。

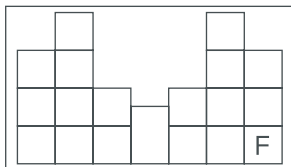
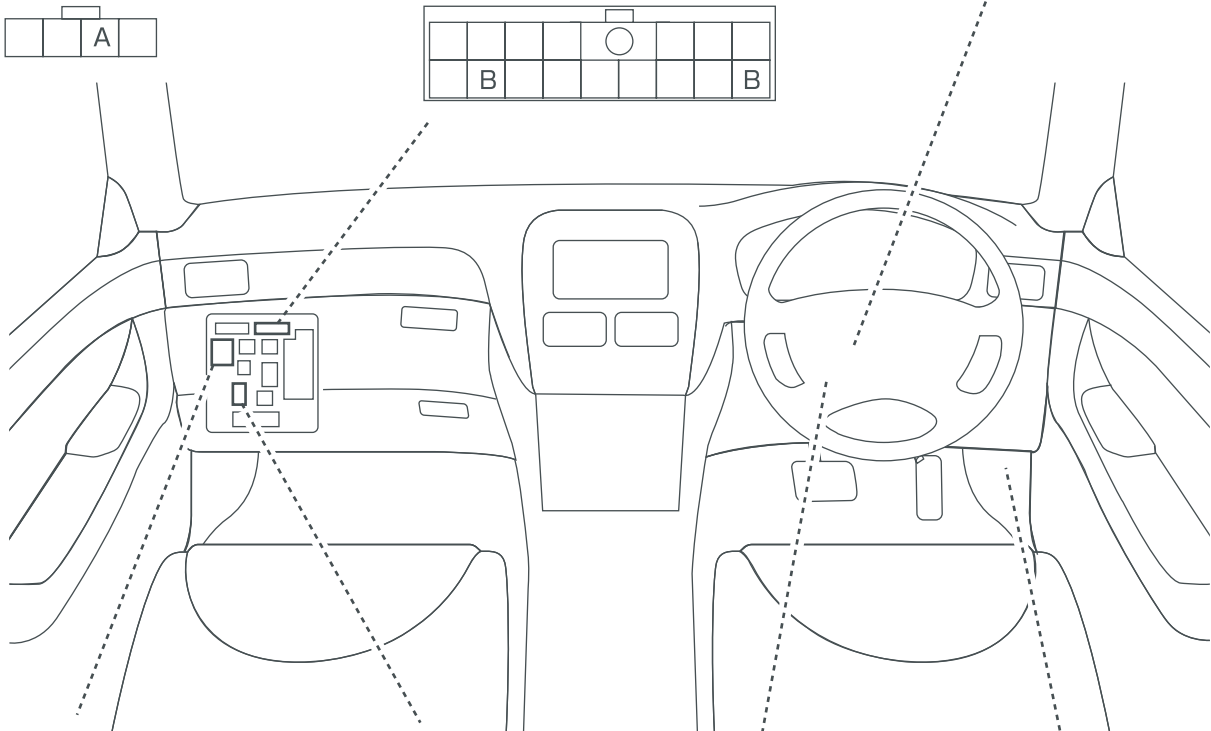
注意 イモビライザー装備車にエンジンスターターを取付け時はBe-IL506が必要です。
 ※イモビ対応アダプター配線方式 **Bタイプ**

○エンジンルーム内オルタネーター

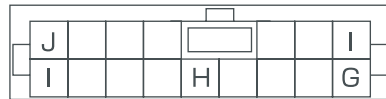
A.L端子配線	
カプラー色	灰
ピン数	4P
線色	白

B.ハザード配線	
カプラー色	白
ピン数	16P
線色	赤と水色

専用ハーネス(直付)

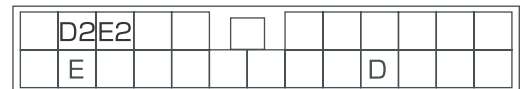


F.ホーン配線(マイナス)	
カプラー色	白
ピン数	19P
線色	緑



カーテシ配線		
カプラー色	茶	
ピン数	24P	
線色	G.運転席	黄
	H.助手席	緑
	I.後席	赤と黒
	J.リアハッチ	白

C.ブレーキ配線	
カプラー色	白
ピン数	4P
線色	赤



○H17.10~H19.10 ※Be-965必要

ドアロック配線		
カプラー色	茶	
ピン数	24P	
線色	D.ロック	赤/緑
	E.アンロック	桃

○H19.10~ ※Be-965不要

ドアロック配線		
線色	D2.ロック	白/黒
	E2.アンロック	赤/黄