

# 車種別接続図

BOX番号 0440

車種	ラクティス
年式	H17.10~H22.11

メーカー	トヨタ
専用ハーネス	Be-167
型式	P100系

## 取付け前の注意

この資料は車両のマイナーチェンジ、グレード等により配線位置、線色、カプラー色等が異なる場合があります。その場合はテスター等を使用して探して頂く事になりますのでご了承下さい。又、配線ミスや取付けによる車両の故障など弊社では一切の責任は負いかねます。取付け配線する前に必ず取扱説明書を参考にしてテスター等で配線場所、電圧を確認してから取付けをして下さい。弊社は本資料以外の情報はございません。お問い合わせいただいてもお答えいたしかねますので車両販売店等にご相談ください。

### ○プッシュスタート対応エンジンスタートコネクタ取付位置

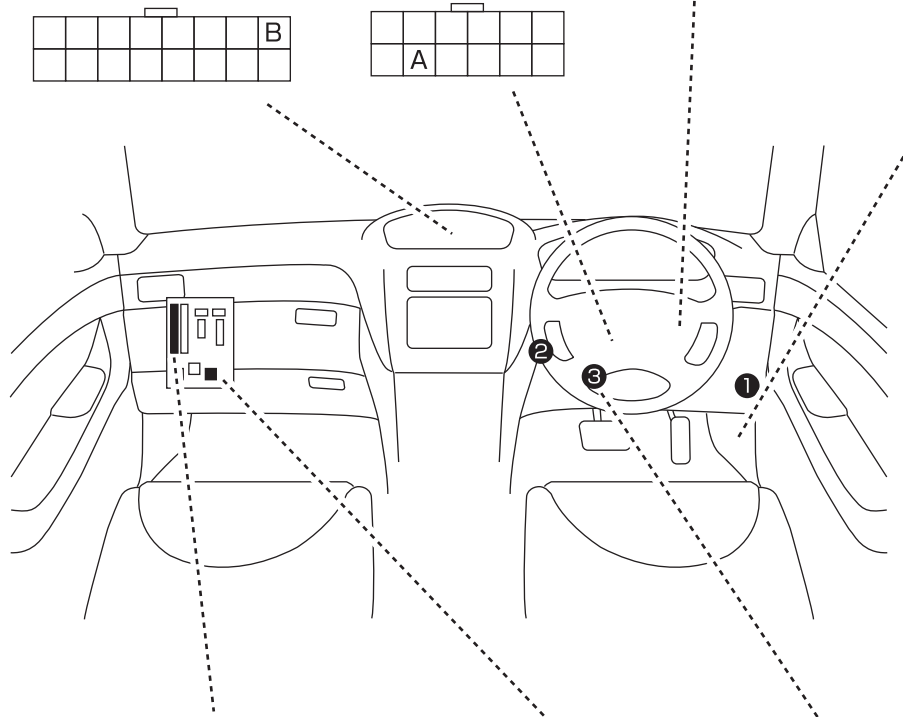
- ① ECUユニット
- ② プッシュスイッチコネクタ
- ③ フットブレーキコネクタ

### ○メーターパネル裏

B.L端子配線	
カプラー色	白
ピン数	16P
線色	青

A.ホーン配線(マイナス)	
カプラー色	白
ピン数	12P
線色	黒

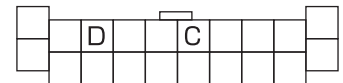
専用ハーネス(直付)



### ○運転席ドアからきているハーネスの中継コネクタ

#### ●ドアロック配線

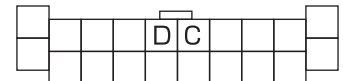
◇イモビライザー装備車



ドアロック配線	
カプラー色	白
ピン数	20P
線色	C.ロック 茶
	D.アンロック 緑

※Be-965不要

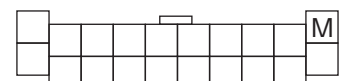
◇イモビライザー無し車



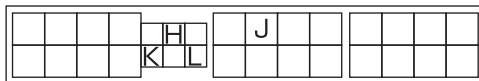
ドアロック配線	
カプラー色	白
ピン数	20P
線色	C.ロック 茶
	D.アンロック 橙

※Be-965不要

#### ●キーレススタート配線



M.キーレススタート配線	
カプラー色	白
ピン数	20P
線色	橙



カーテン配線	
カプラー色	白
ピン数	12P
線色	H.運転席 赤
	J.助手席 青
	K.後席x2 緑
	L.ハッチ 空



ハザード配線	
カプラー色	黒または白
ピン数	8P
線色	F.右 緑
	G.左 薄緑



E.ブレーキ配線	
カプラー色	白
ピン数	4P
線色	緑