

車種別接続図

BOX番号 0438

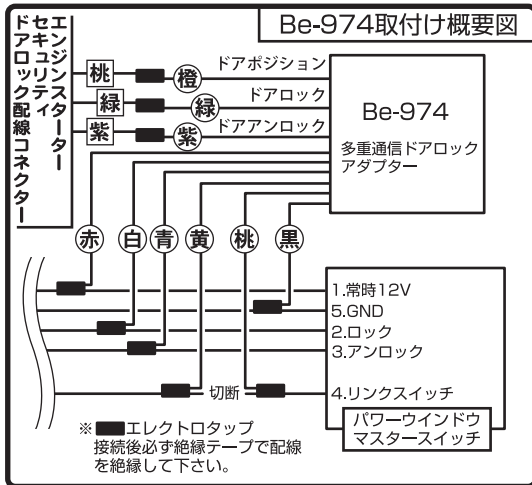
車種	ウィンダム
年式	H13.8~H18.2

メーカー	トヨタ
専用ハーネス	Be-164
型式	V30系

取付け前の注意

この資料は車両のマイナーチェンジ、グレード等により配線位置、線色、カプラー色等が異なる場合があります。その場合はテスター等を使用して探して頂く事になりますのでご了承下さい。又、配線ミスや取付けによる車両の故障など弊社では一切の責任は負いかねます。取付け配線する前に必ず取扱説明書を参考にしてテスター等で配線場所、電圧を確認してから取付けをして下さい。弊社は本資料以外の情報はございません。お問い合わせいただいてもお答えいたしかねますので車両販売店等にご相談ください。

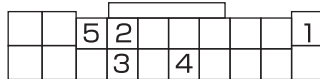
※イモビライザー装備車にエンジンスターターを取付ける場合はオプションBe-IL02Tが必要です。



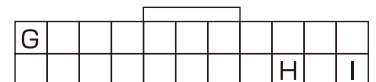
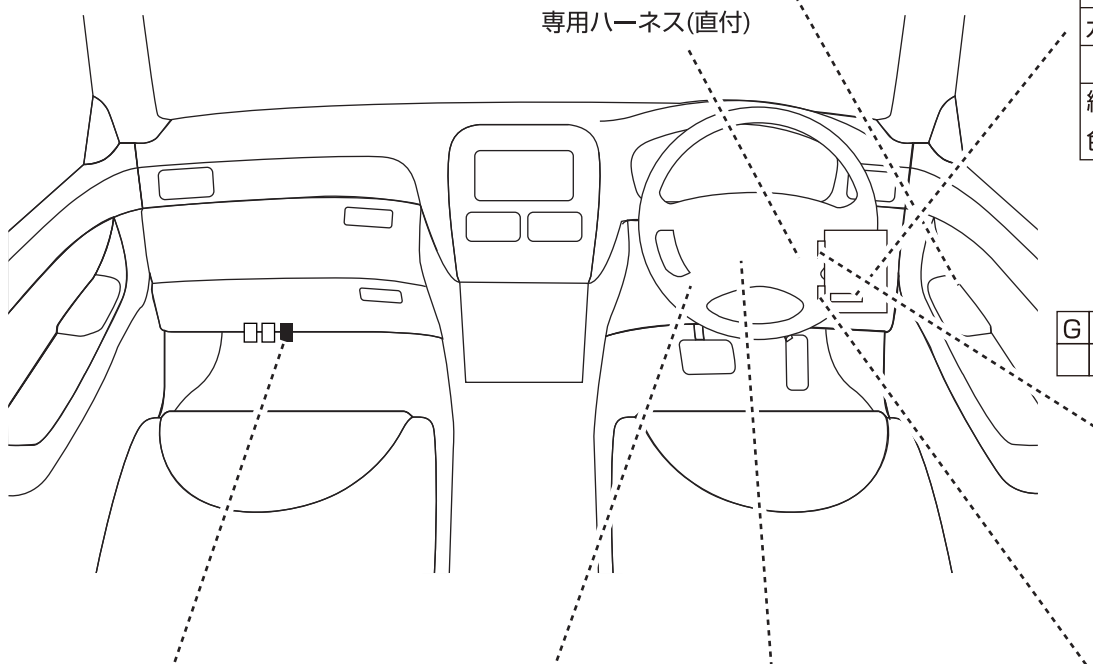
●運転席マスターコントロールスイッチ

場所	線色
1.常時12V	青/白
2.ロック	青/黄
3.アンロック	青
4.リンクスイッチ	薄緑
5.GND	白/黒

※Be-974必要



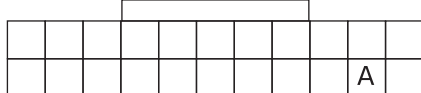
カプラー色	白
ピン数	24P
線色	F1-右 緑/黄
	F2-左 緑/黒



カプラー色	白
ピン数	22P
線色	G.助手席 赤/緑
	H.後席右 赤/黄
	I.後席左 赤/白




カプラー色	白
ピン数	12P
線色	赤/緑



カプラー色	白
ピン数	22P
線色	黄または白



カプラー色	青
ピン数	4P
線色	緑/白



カプラー色	黒
ピン数	12P
線色	緑/黒