

車種別接続図

BOX番号 0433

メーカー	ホンダ
専用ハーネス	Be-863
型式	GJ系

車種	エアウェイブ
年式	H17.4~

取付け前の注意

この資料は車両のマイナーチェンジ、グレード等により配線位置、線色、カプラー色等が異なる場合があります。その場合はテスター等を使用して探して頂く事になりますのでご了承下さい。又、配線ミスや取付けによる車両の故障など弊社では一切の責任は負いかねます。取付け配線する前に必ず取扱説明書を参考にしてテスター等で配線場所、電圧を確認してから取付けをして下さい。弊社は本資料以外の情報はございません。お問い合わせいただいてもお答えいたしかねますので車両販売店等にご相談ください。

注意:イモビライザー装備車(スマートキー無し車)はエンジンスターター取付け時にはBe-IL31Hが必要です。



●エンジンルーム内


A. L端子配線	
カプラー色	緑
ピン数	4P
線色	白/青

●中継カプラー

B. L端子配線	
カプラー色	灰
ピン数	20P
線色	白/青

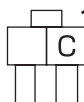
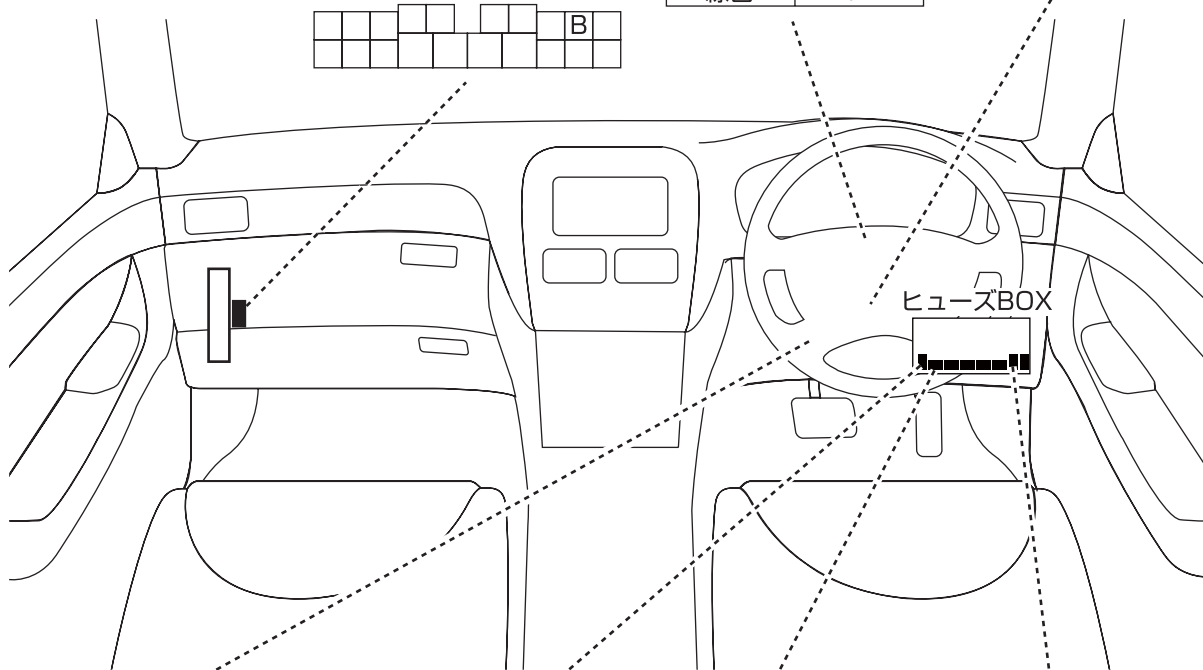


又は



D.ホーン配線(マイナス)	
カプラー色	白
ピン数	13P又は5P
線色	橙

専用ハーネス(直付)



C.ブレーキ配線	
カプラー色	白
ピン数	4P
線色	白/黒



H.カーテシ(リア以外)	
カプラー色	緑
ピン数	6P
線色	緑/赤

●リアハッチ部


I.カーテシ(リアのみ)	
カプラー色	白
ピン数	2P
線色	緑/赤



※Be-965必要

F.ドアロック配線	
カプラー色	緑
ピン数	8P
線色	白/黒

G.ドアアンロック配線	
線色	黄



J.ハザード配線	
カプラー色	緑
ピン数	4P
線色	緑/赤と緑/黄