

車種別接続図

BOX番号 0432

車種	ミラジーノ
年式	H16.11～

メーカー	ダイハツ
専用ハーネス	Be-162
型式	L660/650系

取付け前の注意

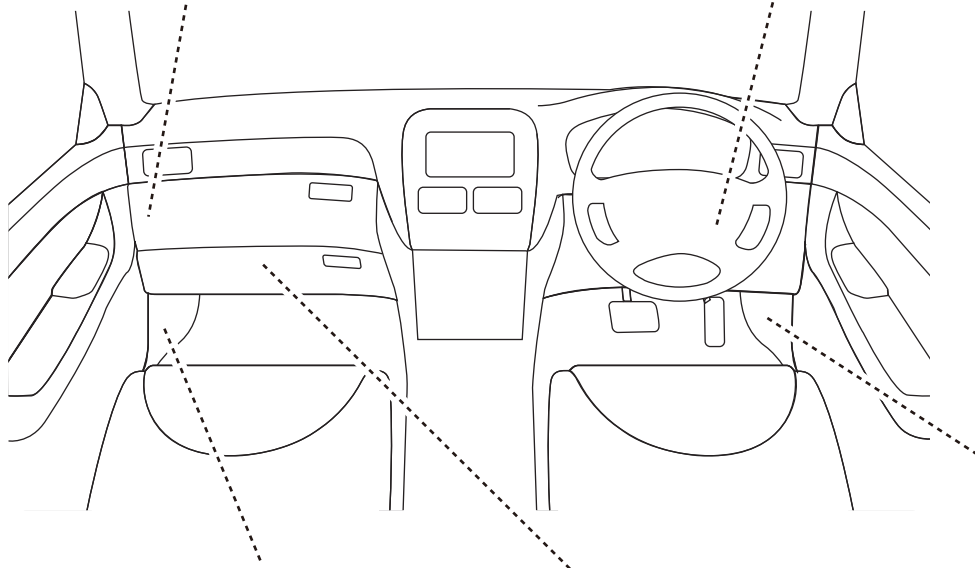
この資料は車両のマイナーチェンジ、グレード等により配線位置、線色、カプラー色等が異なる場合があります。その場合はテスター等を使用して探して頂く事になりますのでご了承下さい。又、配線ミスや取付けによる車両の故障など弊社では一切の責任は負いかねます。取付け配線する前に必ず取扱説明書を参考にしてテスター等で配線場所、電圧を確認してから取付けをして下さい。弊社は本資料以外の情報はございません。お問い合わせいただいてもお答えいたしかねますので車両販売店等にご相談ください。

○ヒューズ BOX 右下

ハザード配線	
カプラー色	灰
ピン数	10P
線色	E1.右 緑
	E2.左 緑/黒

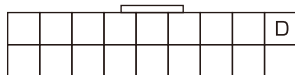


専用ハーネス(直付)

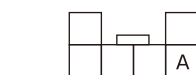


ドアロック配線	
カプラー色	白
ピン数	13P
線色	B.ロック 青/白
	C.アンロック 青

※Be-965必要



D.カーテシ配線	
カプラー色	白
ピン数	18P
線色	白/青



○グロー BOX 下

A.L端子配線	
カプラー色	青
ピン数	6P
線色	白/赤