

車種別接続図

BOX番号 0416

車種	ミラ/ミラアヴィ
年式	H14.12~H18.12

メーカー	ダイハツ
専用ハーネス	Be-162
型式	L250/260系

取付け前の注意

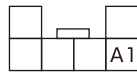
この資料は車両のマイナーチェンジ、グレード等により配線位置、線色、カプラー色等が異なる場合があります。その場合はテスター等を使用して探して頂く事になりますのでご了承下さい。又、配線ミスや取付けによる車両の故障など弊社では一切の責任は負いかねます。取付け配線する前に必ず取扱説明書を参考にしてテスター等で配線場所、電圧を確認してから取付けをして下さい。弊社は本資料以外の情報はございません。お問い合わせいただいてもお答えいたしかねますので車両販売店等にご相談ください。

・FE-VDエンジン車

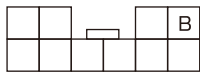
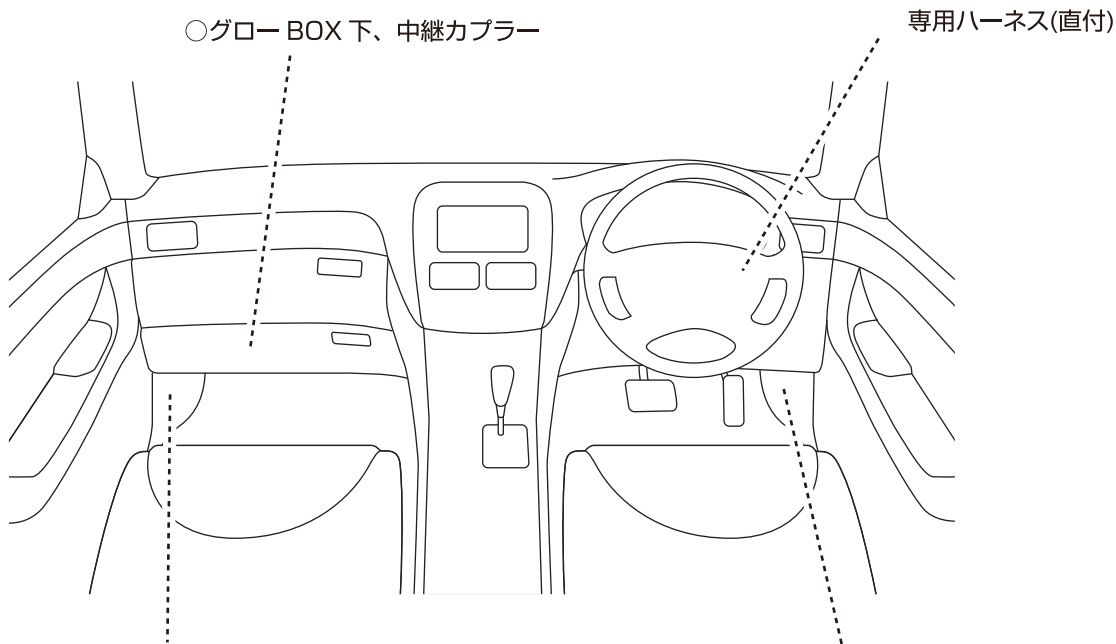


A2.L端子配線	
カプラー色	緑
ピン数	8P
線色	白/赤

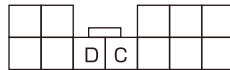
・FE-VDエンジン車以外



A1.L端子配線	
カプラー色	青
ピン数	6P
線色	白/赤



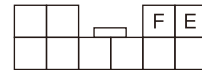
B.カーテン配線(ハッチ除く)	
カプラー色	黒
ピン数	10P
線色	白/青



ドアロック配線	
カプラー色	白
ピン数	13P
線色	C.ロック 青/白
	D.アンロック 青

※Be-965必要

○中継カプラー



ドアロック配線	
カプラー色	白
ピン数	10P
線色	E.ロック 青/白
	F.アンロック 青

※Be-965必要

または