

# 車種別接続図

BOX番号 0395

メーカー	三菱
専用ハーネス	Be-456
型式	V60・70系

車種	パジェロ
年式	H11.9~H18.10

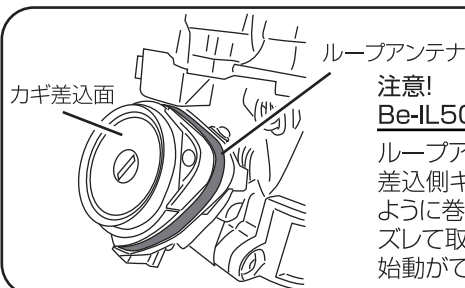
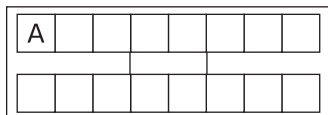
## 取付け前の注意

この資料は車両のマイナーチェンジ、グレード等により配線位置、線色、カプラー色等が異なる場合があります。その場合はテスター等を使用して探して頂く事になりますのでご了承下さい。又、配線ミスや取付けによる車両の故障など弊社では一切の責任は負いかねます。取付け配線する前に必ず取扱説明書を参考にしてテスター等で配線場所、電圧を確認してから取付けをして下さい。弊社は本資料以外の情報はございません。お問い合わせいただいてもお答えいたしかねますので車両販売店等にご相談ください。

**注意** イモビライザー装備車にエンジンスターターを取付け時はBe-IL506が必要です。  
 ※イモビ対応アダプター配線方式 **Bタイプ**

### ○メーターパネル裏

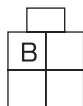
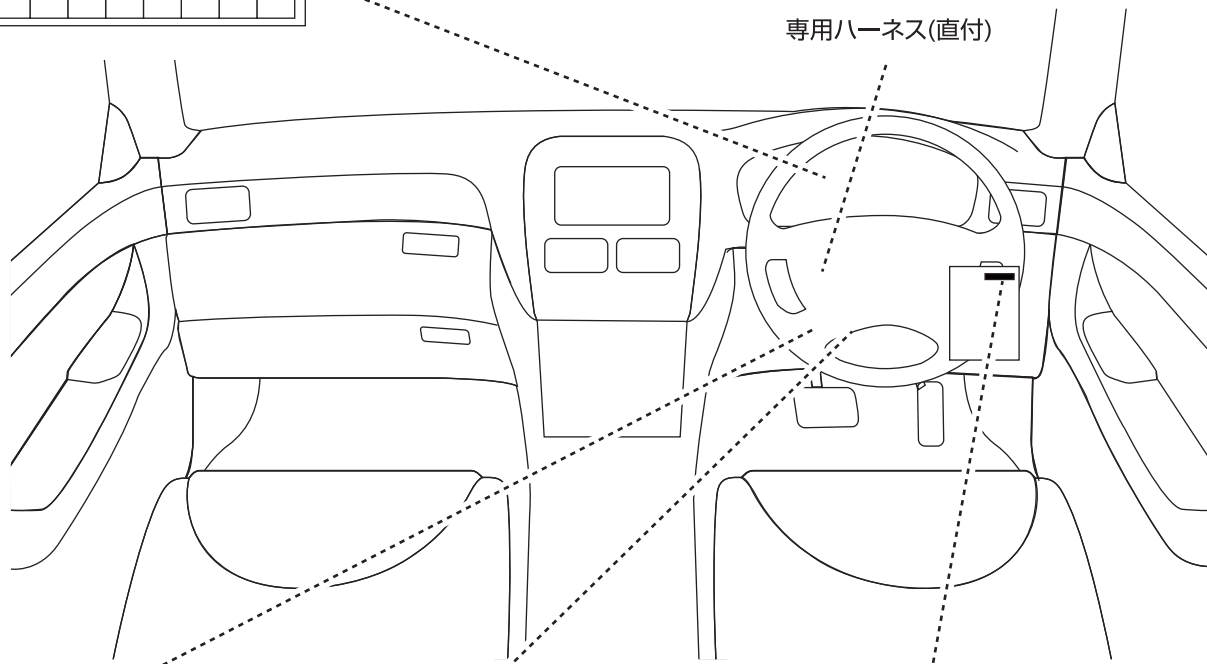
A.L端子配線	
カプラー色	灰
ピン数	17P
線色	白



### 注意!

#### Be-IL505を取付ける場合

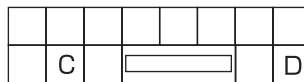
ループアンテナを取付ける時は図のようにカギの差込側ギリギリの場所でカギ差込面と平行になるように巻いてください。ズレて取付けるとエンジンスターターでエンジン始動ができない可能性があります。



B.ブレーキ配線	
カプラー色	白
ピン数	4P
線色	緑/桃



E.ホーン配線(マイナス)	
カプラー色	白
ピン数	4P
線色	薄緑/黒



※Be-965必要

ドアロック配線	
カプラー色	白
ピン数	13P
線色	C.ロック 青/黒
	D.アンロック 青/赤