

車種別接続図

BOX番号 0390

メーカー	ニッサン
専用ハーネス	Be-260
型式	Z11

車種	キューブ/キューブキュービック
年式	H14.10~H20.11

取付け前の注意

この資料は車両のマイナーチェンジ、グレード等により配線位置、線色、カプラー色等が異なる場合があります。その場合はテスター等を使用して探して頂く事になりますのでご了承下さい。又、配線ミスや取付けによる車両の故障など弊社では一切の責任は負いかねます。取付け配線する前に必ず取扱説明書を参考にしてテスター等で配線場所、電圧を確認してから取付けをして下さい。弊社は本資料以外の情報はございません。お問い合わせいただいてもお答えいたしかねますので車両販売店等にご相談ください。

注意

※インテリジェントキー装備車にエンジンスターターを取付ける場合はイモビ対応アダプターが必要になります。

○キューブ H14.10~H15.4 Be-IL21N
H15.4~H20.11 Be-IL22N

H15.4~5月前後の車両の場合、Be-IL22N(白色6Pカプラー)で対応できず、Be-IL21N(白色2Pカプラー)で対応できる場合があります。ご購入前に必ずキーシリンダー部のカプラーを確認してください。

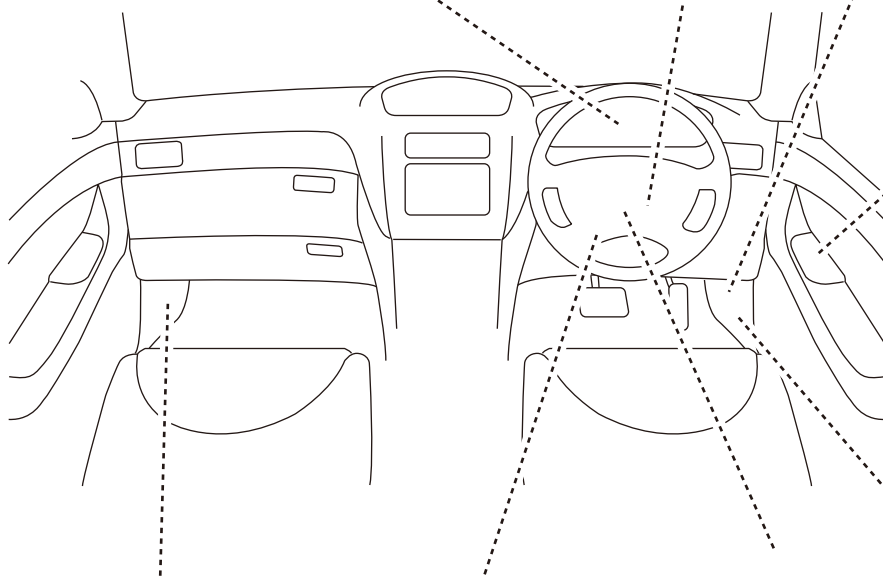
○キューブキュービック H15.9~H20.11

○メーター裏

A.L端子配線	
カプラー色	白
ピン数	40P
線色	青



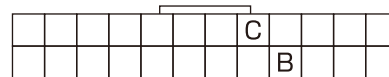
専用ハーネス(直付)



ドアロック配線


※Be-965不要

●運転席ドアからきているハーネスの中継コネクタ



ドアロック配線	
カプラー色	白
ピン数	24P
線色	B.ロック 空色
	C.アンロック 薄緑または茶

※運転席ドア内、パワーウィンドウスイッチユニットへ接続することもできます。



B.ドアロック配線		C.ドアアンロック配線	
カプラー色	白	カプラー色	白
ピン数	3P	ピン数	16P
線色	空色	線色	薄緑または茶



G.カーテシ配線(その他)	
カプラー色	白
ピン数	12P
線色	青



F.ブレーキ配線	
カプラー色	白
ピン数	4P
線色	空色



E.ホーン配線(マイナス)	
カプラー色	灰
ピン数	8P
線色	赤



D.カーテシ配線(運転席)	
カプラー色	白
ピン数	16P
線色	赤