

車種別接続図

BOX番号 0388

メーカー	トヨタ
専用ハーネス	Be-167
型式	P90系

車種	ヴィッツ
年式	H17.2~H22.12

取付け前の注意

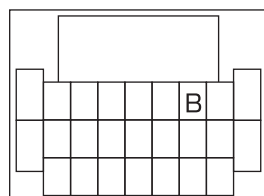
この資料は車両のマイナーチェンジ、グレード等により配線位置、線色、カプラー色等が異なる場合があります。その場合はテスター等を使用して探して頂く事になりますのでご了承下さい。又、配線ミスや取付けによる車両の故障など弊社では一切の責任は負いかねます。取付け配線する前に必ず取扱説明書を参考にしてテスター等で配線場所、電圧を確認してから取付けをして下さい。弊社は本資料以外の情報はございません。お問い合わせいただいてもお答えいたしかねますので車両販売店等にご相談ください。

○プッシュスタート対応エンジンスターターコネクタ取付位置

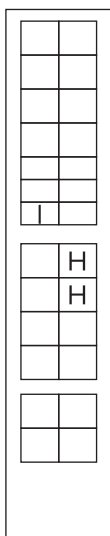
- ① ECUユニット
- ② プッシュスイッチコネクタ
- ③ フットブレーキコネクタ

年式	車両仕様	必要オプション
・H17.2~H20.9		不要
・H20.9~H21.8	RSグレード以外	不要
	RSグレード	Be-PS01
・H21.8~22.12	4WDの4AT	不要
	2WDのCVT	Be-PS01

○中継カプラー



B. L端子配線	
カプラー色	白
ピン数	25P
線色	青

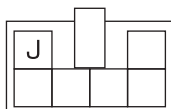
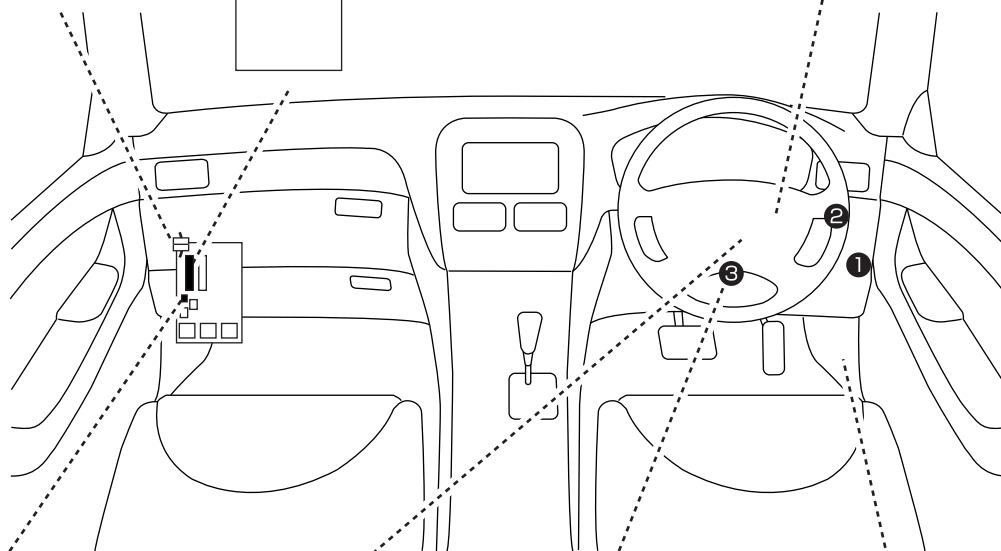


H.ハザード配線	
カプラー色	白
ピン数	30P
線色	黄と黄緑
I.カーテシ (リアハッチ)	
線色	水色

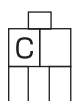
○エンジンルーム内オルタネータ

A. L端子配線	
カプラー色	黒
ピン数	4P
線色	青

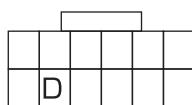
専用ハーネス(直付)



J.カーテシ (リア以外)	
カプラー色	白
ピン数	6P
線色	桃



C.ブレーキ配線	
カプラー色	白
ピン数	4P
線色	緑



D.ホーン配線 (マイナス)	
カプラー色	白
ピン数	12P
線色	黒



※Be-965不要

ドアロック配線	
カプラー色	白
ピン数	20P
線色	E.ロック 茶
	F.アンロック 緑