

# 車種別接続図

BOX番号 0386

車種	カルディア
年式	H14.9~H19.5

メーカー	トヨタ
専用ハーネス	Be-164
型式	T240系

## 取付け前の注意

この資料は車両のマイナーチェンジ、グレード等により配線位置、線色、カプラー色等が異なる場合があります。その場合はテスター等を使用して探して頂く事になりますのでご了承下さい。又、配線ミスや取付けによる車両の故障など弊社では一切の責任は負いかねます。取付け配線する前に必ず取扱説明書を参考にしてテスター等で配線場所、電圧を確認してから取付けをして下さい。弊社は本資料以外の情報はございません。お問い合わせいただいてもお答えいたしかねますので車両販売店等にご相談ください。

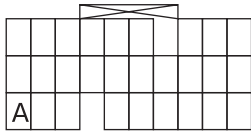
**注意.イモビライザー装備車はエンジンスターター取付け時にはBe-IL02Tが必要です。**

### ○エンジンコントロールコンピューター

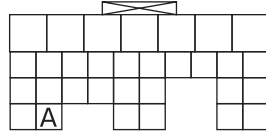
A.L端子配線	
カプラー色	白
ピン数	22P
線色	緑/黄

A.L端子配線	
カプラー色	白
ピン数	31P
線色	緑/黄

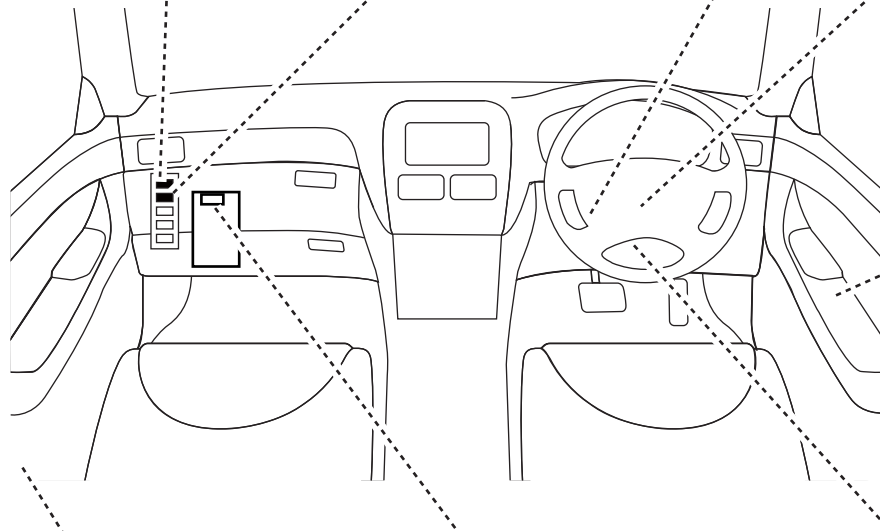
B.フットブレーキ配線	
カプラー色	白または黒
ピン数	4P
線色	緑/白



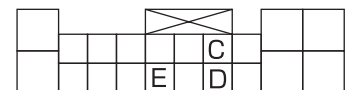
又は



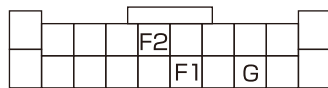
専用ハーネス(直付)



ドアロック配線		
カプラー色	白	
ピン数	20P	
線色	C.ロック	青/黒
	D.アンロック	青/白
	E.ポジション	黒



○運転席ドアマスタースイッチ部  
イモビ車は取付不可  
※Be-965不要



### ○ジャンクションブロック内

ハザード配線	
カプラー色	白
ピン数	20P
線色	F1-右 緑/黄
	F2-左 緑/黒

F.ホーン配線	
カプラー色	白
ピン数	6P
線色	白/赤

G.ホーン配線	
カプラー色	白
ピン数	12P
線色	緑/黄

### ○助手席カーテシスイッチ

カーテシ配線(その他)	
線色	青または青/黒

G.カーテシ配線(運転席)	
線色	緑/黄