

車種別接続図

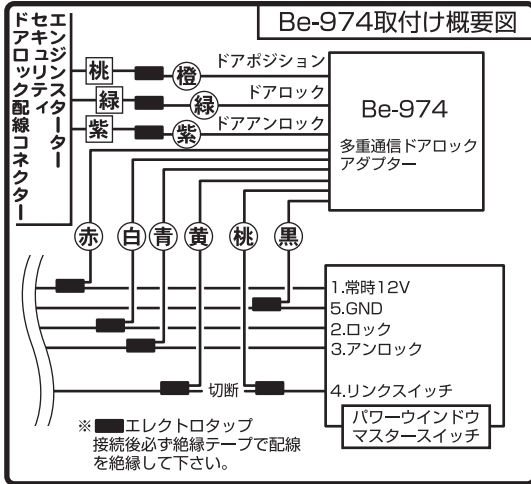
BOX番号 0374

車種	ビスタ
年式	H10.7~H12.4

メーカー	トヨタ
専用ハーネス	Be-160
型式	V50系

取付け前の注意

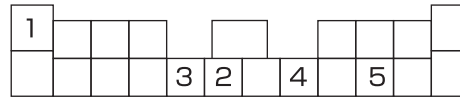
この資料は車両のマイナーチェンジ、グレード等により配線位置、線色、カプラー色等が異なる場合があります。その場合はテスター等を使用して探して頂く事になりますのでご了承下さい。又、配線ミスや取付けによる車両の故障など弊社では一切の責任は負いかねます。取付け配線する前に必ず取扱説明書を参考にしてテスター等で配線場所、電圧を確認してから取付けをして下さい。弊社は本資料以外の情報はございません。お問い合わせいただいてもお答えいたしかねますので車両販売店等にご相談ください。



●運転席マスターコントロールスイッチ

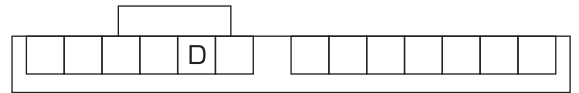
場所	線色
1.常時12V	緑/黄
2.ロック	緑/橙
3.アンロック	緑/白
4.リンクスイッチ	黄/黒
5.GND	黄/緑

※Be-974必要

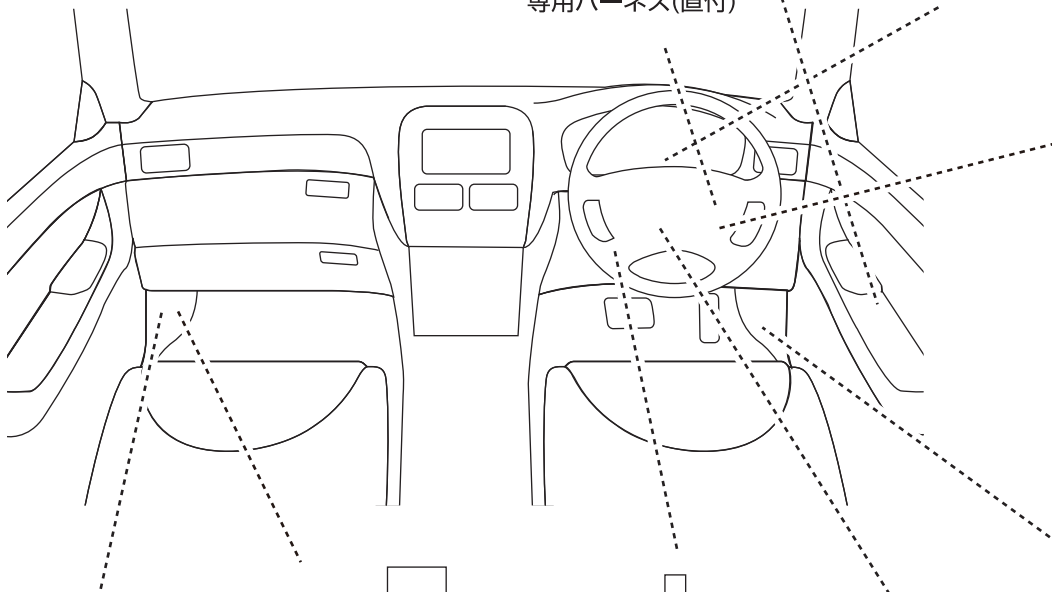


●警告灯パネル裏

D. ドア検出配線	
カプラー色	茶
ピン数	13P
線色	灰/赤

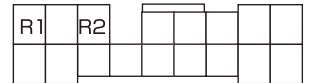


専用ハーネス(直付)



●コンビスイッチ

ハザード配線	
カプラー色	白
ピン数	17P
線色	R1-右 緑/黄
	R2-左 緑



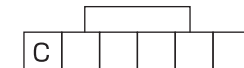
カーテン配線	
カプラー色	白
ピン数	14P
線色	Y1.運転席 赤/青
	Y2.後席 赤/黄

Y.カーテン配線(助手席)	
カプラー色	白
ピン数	20P
線色	赤/白



A. L端子配線	
カプラー色	白
ピン数	10P
線色	緑

B.ブレーキ配線	
カプラー色	茶
ピン数	4P
線色	緑/黒



C.ホーン配線 (マイナス)	
カプラー色	黒
ピン数	6P
線色	黄/黒