

車種別接続図

BOX番号 0366

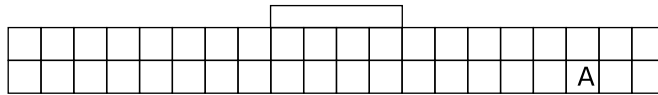
車種	NOTE(ノート)
年式	H17.1~

メーカー	ニッサン
専用ハーネス	Be-260
型式	E11 ※CVT車は車体番号:E11-236501以降取付可能

取付け前の注意

この資料は車両のマイナーチェンジ、グレード等により配線位置、線色、カプラー色等が異なる場合があります。その場合はテスター等を使用して探して頂く事になりますのでご了承下さい。又、配線ミスや取付けによる車両の故障など弊社では一切の責任は負いかねます。取付け配線する前に必ず取扱説明書を参考にしてテスター等で配線場所、電圧を確認してから取付けをして下さい。弊社は本資料以外の情報はございません。お問い合わせいただいてもお答えいたしかねますので車両販売店等にご相談ください。

- 注意**
- ※インテリジェントキー装備車(H18.12~)にエンジンスターターを取付ける場合はオプションBe-IL24Nが必要です。
 - ※フットブレーキ配線が必ず必要になります。
 - ※Be-IL24Nの配線方式はH18.12~【配線方式B】 設定スイッチは【No1はON、No2~4はOFF】



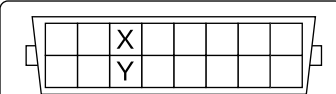
○メーターパネル裏

A. L端子配線	
カプラー色	白
ピン数	40P
線色	青

Be-IL24N 配線方式
H18.12~
【配線方式B】BCMユニット

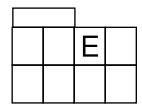
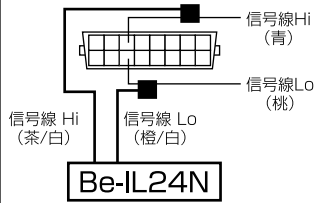
専用ハーネス(直付)

Be-IL24N 配線方式
H17.1~H18.12
【配線方式A】



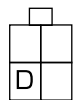
○故障診断コネクタ

CAN信号線	
ピン数	16P
線色	X:信号線 Hi 青
	Y:信号線 Lo 桃



E.ホーン配線(マイナス)

カプラー色	灰
ピン数	8P
線色	橙

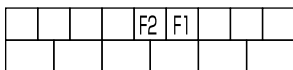


D.ブレーキ配線

カプラー色	白
ピン数	4P
線色	赤

○グローブBOX奥エアコンダクト上側 BCMユニット

ハザード配線	
カプラー色	黒
ピン数	15P
線色	F1.右 白
	F2.左 薄緑



カーテシ配線	
カプラー色	白
ピン数	40P
線色	G4.助手席 水色
	G5.後席右 黄

カーテシ配線/ドアロック配線	
カプラー色	白
ピン数	15P
線色	G1.運転席 水色
	B.ロック 灰
	G2.後席左 白
	C.アンロック 茶
	G3.バックドア 桃

