

車種別接続図

BOX番号 0363

車種	ラフェスタ
年式	H16.12~

メーカー	ニッサン
専用ハーネス	Be-260
型式	B30系

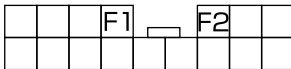
取付け前の注意

この資料は車両のマイナーチェンジ、グレード等により配線位置、線色、カプラー色等が異なる場合があります。その場合はテスター等を使用して探して頂く事になりますのでご了承下さい。又、配線ミスや取付けによる車両の故障など弊社では一切の責任は負いかねます。取付け配線する前に必ず取扱説明書を参考にしてテスター等で配線場所、電圧を確認してから取付けをして下さい。弊社は本資料以外の情報はございません。お問い合わせいただいてもお答えいたしかねますので車両販売店等にご相談ください。

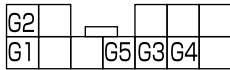
- 注意**
- ※インテリジェントキー装備車にエンジンスターターを取付ける場合はオプションのBe-IL24Nが必要です。
 - ※フットブレーキ配線が必ず必要になります。
 - ※Be-IL24Nの配線方式は【配線方式B】 設定スイッチは【No1はON、No2~4はOFF】

Be-IL24N 配線方式 【配線方式B】BCMユニット

○BCMユニット内



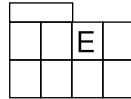
ハザード配線	
カプラー色	白
ピン数	16P
線色	F1.右 灰
	F2.左 茶



カーテン配線	
カプラー色	白
ピン数	12P
線色	G1.運転席 茶
	G2.助手席 桃
	G3.後席右 薄緑
	G4.後席左 灰
	G5.バックドア 紫




D.ブレーキ配線	
カプラー色	白
ピン数	4P
線色	赤/白



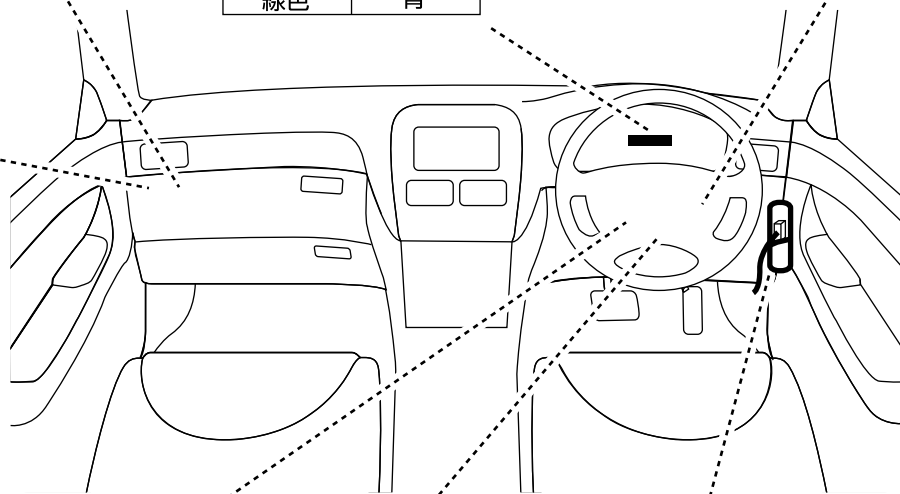
E.ホーン配線(マイナス)	
カプラー色	灰
ピン数	8P
線色	青

●メーターパネル裏

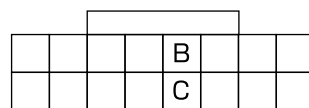


A. L端子配線	
カプラー色	白
ピン数	40P
線色	青

専用ハーネス(直付)



●フレーム内のカプラー



※Be-IL24Nを取付けの場合は
ドアロック配線不要

ドアロック配線	
カプラー色	白
ピン数	16P
線色	B.ロック 桃
	C.アンロック 茶

※Be-965不要

カプラーを手前まで引っ張ることができませんのでカプラーから出ている配線色を確認して配線の途中に接続して下さい