

車種別接続図

BOX番号 0361

車種	イスト
年式	H14.5~H19.7

メーカー	トヨタ
専用ハーネス	Be-162
型式	P60系

取付け前の注意

この資料は車両のマイナーチェンジ、グレード等により配線位置、線色、カプラー色等が異なる場合があります。その場合はテスター等を使用して探して頂く事になりますのでご了承下さい。又、配線ミスや取付けによる車両の故障など弊社では一切の責任は負いかねます。取付け配線する前に必ず取扱説明書を参考にしてテスター等で配線場所、電圧を確認してから取付けをして下さい。弊社は本資料以外の情報はございません。お問い合わせいただいてもお答えいたしかねますので車両販売店等にご相談ください。

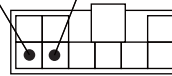
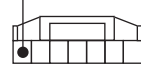
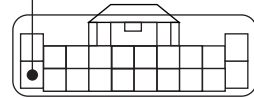
●助手席グローBOX裏

L端子配線	
カプラー色	白
ピン数	20P
線色	黄

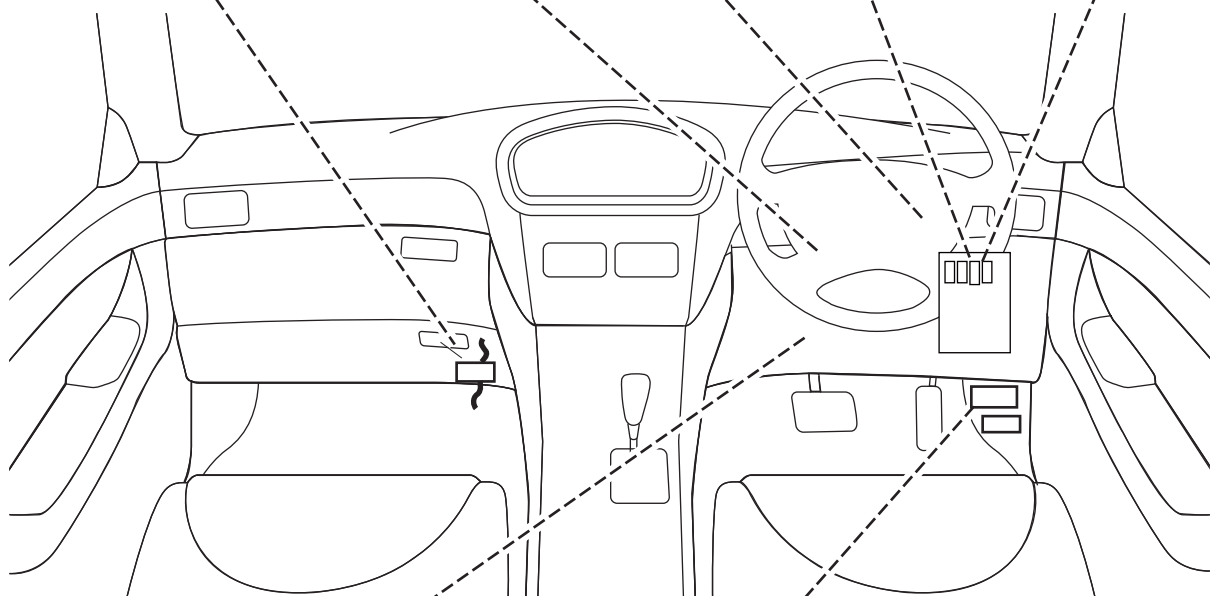
ホーン配線(マイナス)	
カプラー色	白
ピン数	6P
線色	白/赤

運転席カーテシ配線		その他カーテシ配線	
カプラー色	白	カプラー色	白
ピン数	9P	ピン数	9P
線色	赤	線色	赤/白

ハザード配線	
カプラー色	白
ピン数	13P
線色	F1-右 緑/黄
	F2-左 緑/黒



専用ハーネス(直付)



フットブレーキ配線	
カプラー色	黒
ピン数	4P
線色	緑/白

※Be-965不要

ドアアンロック線	
カプラー色	白
ピン数	14P
線色	緑/黒

ドアポジション線	
カプラー色	白
ピン数	14P
線色	青/赤

ドアロック線	
カプラー色	白
ピン数	14P
線色	茶/黄