

# 車種別接続図

BOX番号 0360

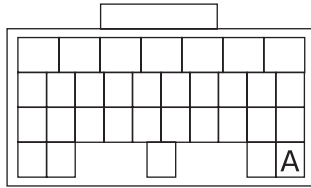
メーカー	トヨタ
専用ハーネス	Be-166
型式	X120系

車種	マークX
年式	H16.11～

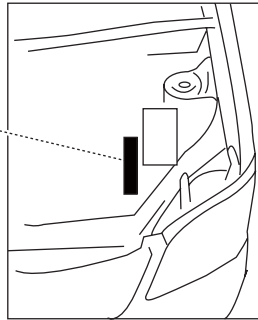
## 取付け前の注意

この資料は車両のマイナーチェンジ、グレード等により配線位置、線色、カプラー色等が異なる場合があります。その場合はテスター等を使用して探して頂く事になりますのでご了承下さい。又、配線ミスや取付けによる車両の故障など弊社では一切の責任は負いかねます。取付け配線する前に必ず取扱説明書を参考にしてテスター等で配線場所、電圧を確認してから取付けをして下さい。弊社は本資料以外の情報はございません。お問い合わせいただいてもお答えいたしかねますので車両販売店等にご相談ください。

### ●エンジンルーム内 エンジンコントロールECU



A. L端子配線	
カプラー色	白
ピン数	32P
線色	赤



### ●キー照明


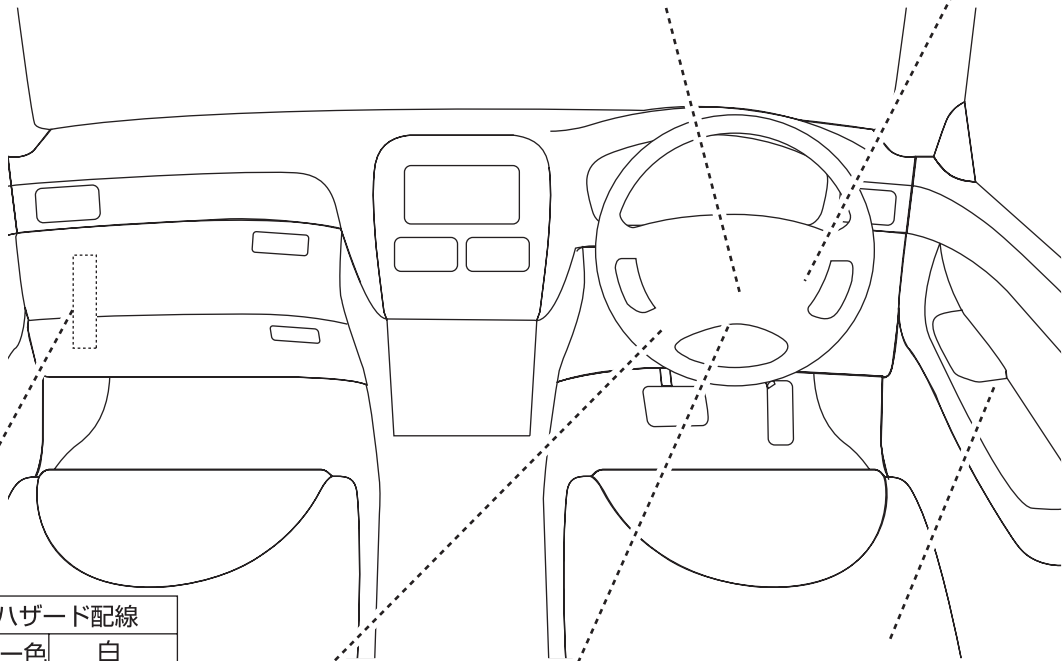
H. ドア検出配線	
カプラー色	黒又は灰
ピン数	7P又は2P
線色	薄緑




### ●トランク内の電球部

I. トランク検出配線	
カプラー色	灰
ピン数	2P
線色	白

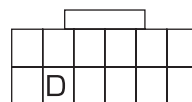
専用ハーネス(直付)



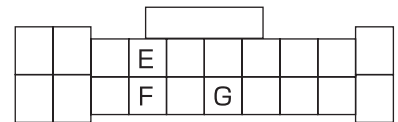
B. ハザード配線	
カプラー色	白
ピン数	30P
線色	黄と緑



C. ブレーキ配線	
カプラー色	白
ピン数	4P
線色	白又は紫



D. ホーン配線 (マイナス)	
カプラー色	黒
ピン数	12P
線色	赤



### ●マスタースイッチ

E. ドアロック配線	
カプラー色	白
ピン数	20P
線色	桃

※Be-965不要

F. アンロック配線	
線色	紫

G. ポジション配線	
線色	赤