

車種別接続図

BOX番号 0359

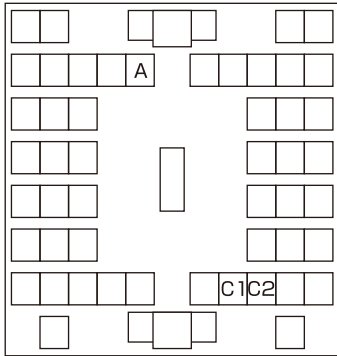
車種	エブリーランディ
年式	H13.5~H17.6

メーカー	スズキ
専用ハーネス	H13.5~H13.9までBe-355 車台番号が~133682 H13.9~H17.6までBe-358 車台番号が133683~
型式	DA32W

取付け前の注意

この資料は車両のマイナーチェンジ、グレード等により配線位置、線色、カプラー色等が異なる場合があります。その場合はテスター等を使用して探して頂く事になりますのでご了承下さい。又、配線ミスや取付けによる車両の故障など弊社では一切の責任は負いかねます。取付け配線する前に必ず取扱説明書を参考にしてテスター等で配線場所、電圧を確認してから取付けをして下さい。弊社は本資料以外の情報はございません。お問い合わせいただいてもお答えいたしかねますので車両販売店等にご相談ください。

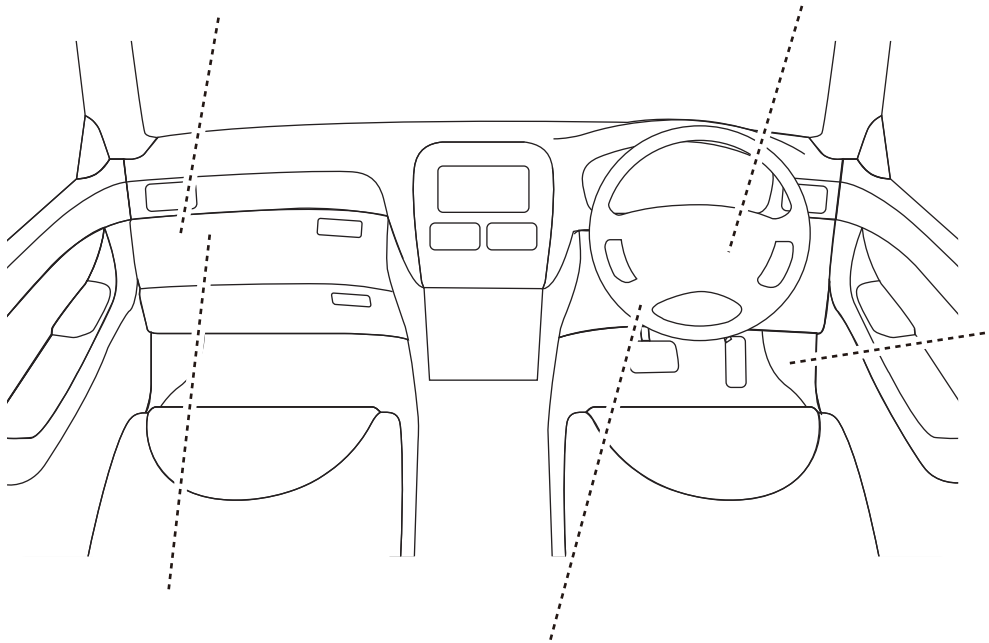
○グロー BOX 左奥



A.L端子配線	
カプラー色	黒
ピン数	56P
線色	白/赤

ハザード配線	
線色	C1.右 緑/黄
色	C2.左 緑/赤

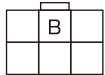
専用ハーネス(直付)



○インパネ右下

ドアロック配線	
カプラー色	白
ピン数	10P
線色	D.ロック 青
色	E.アンロック 青/黒

※Be-965必要



○グロー BOX 左奥

B.カーテシ配線	
カプラー色	青
ピン数	6P
線色	黒/赤

ブレーキ配線	
カプラー色	青
ピン数	4P
線色	緑/白