

車種別接続図

BOX番号 0358

車種	アルトラパン
年式	H14.1～H20.11

メーカー	スズキ
専用ハーネス	Be-162
型式	HE系

取付け前の注意

この資料は車両のマイナーチェンジ、グレード等により配線位置、線色、カプラー色等が異なる場合があります。その場合はテスター等を使用して探して頂く事になりますのでご了承下さい。又、配線ミスや取付けによる車両の故障など弊社では一切の責任は負いかねます。取付け配線する前に必ず取扱説明書を参考にしてテスター等で配線場所、電圧を確認してから取付けをして下さい。弊社は本資料以外の情報はございません。お問い合わせいただいてもお答えいたしかねますので車両販売店等にご相談ください。



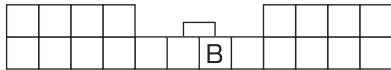
○エンジンルーム内オルタネータ

A.L端子配線	
カプラー色	黒
ピン数	3P
線色	白/青

※H14.1～H14.10

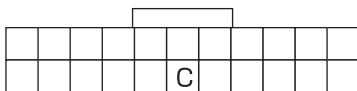
B.L端子配線	
カプラー色	灰
ピン数	20P
線色	白/青

○グローBOX左奥



※H14.10～H20.11


C.L端子配線	
カプラー色	灰
ピン数	22P
線色	白/青



○インパネ右下

ハザード配線	
カプラー色	黒
ピン数	8P
線色	H1.右 青/黄
色	H2.左 緑/赤

専用ハーネス(直付)

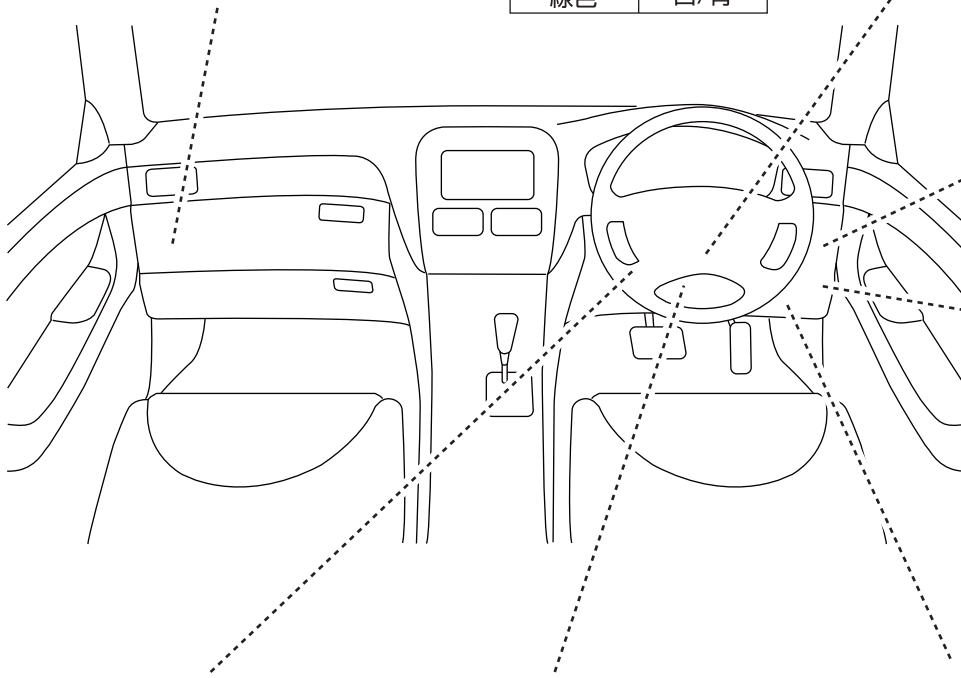


○中継カプラー

G.H端子配線	
カプラー色	黒
ピン数	2P
線色	G.ロック 赤/青
色	H.アンロック 緑

ドアロック配線	
カプラー色	白
ピン数	18P
線色	G.ロック 赤/青
色	H.アンロック 緑

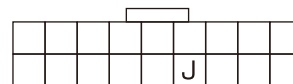
※Be-965必要



E.ブレーキ配線	
カプラー色	白
ピン数	4P
線色	緑/白



F.ホーン配線(マイナス)	
カプラー色	白
ピン数	6P
線色	青/黄



○インパネ右下集中カプラーの下奥

J.カーテン配線	
カプラー色	灰
ピン数	18P
線色	黒/赤