

# 車種別接続図

BOX番号 0356

車種	ラグレイト
年式	H11.6~H15.4

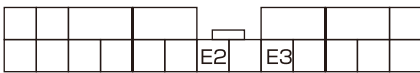
メーカー	ホンダ
専用ハーネス	Be-863
型式	RL1

## 取付け前の注意

この資料は車両のマイナーチェンジ、グレード等により配線位置、線色、カプラー色等が異なる場合があります。その場合はテスター等を使用して探して頂く事になりますのでご了承下さい。又、配線ミスや取付けによる車両の故障など弊社では一切の責任は負いかねます。取付け配線する前に必ず取扱説明書を参考にしてテスター等で配線場所、電圧を確認してから取付けをして下さい。弊社は本資料以外の情報はございません。お問い合わせいただいてもお答えいたしかねますので車両販売店等にご相談ください。

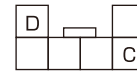
### ○助手席側ヒューズBOX内

カーテシ配線	
ピン数	20P
線色	E2後席左 緑/白
	E3助手席 緑

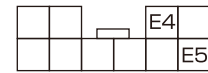


### ○運転席側ヒューズBOX内

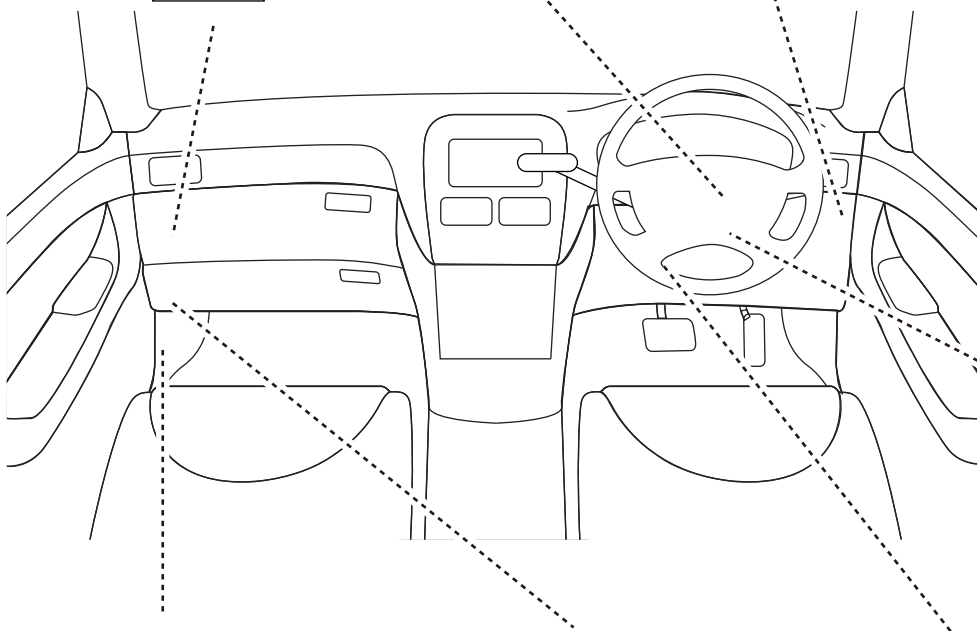
ドアロック配線	
ピン数	6P
線色	C.ロック 黒/白
	D.アンロック 緑/赤



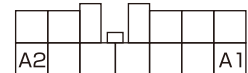
※Be-965不要



専用ハーネス(直付)

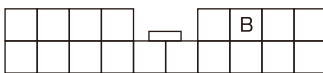


カーテシ配線	
ピン数	10P
線色	E4運転席 緑/橙
	E5後席右 緑/黄



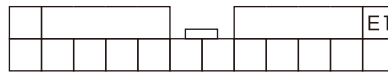
### ○コラム内

ハザード配線	
ピン数	14P
線色	A1.右 緑/黄
	A2.左 緑/青



### ○中継カプラー

B.L端子配線	
ピン数	18P
線色	白/青



### ○ヒューズBOX下側

E1.カーテシ配線(ハッチ)	
ピン数	16P
線色	橙

ブレーキ配線	
ピン数	4P
線色	白/黒