

車種別接続図

BOX番号 0355

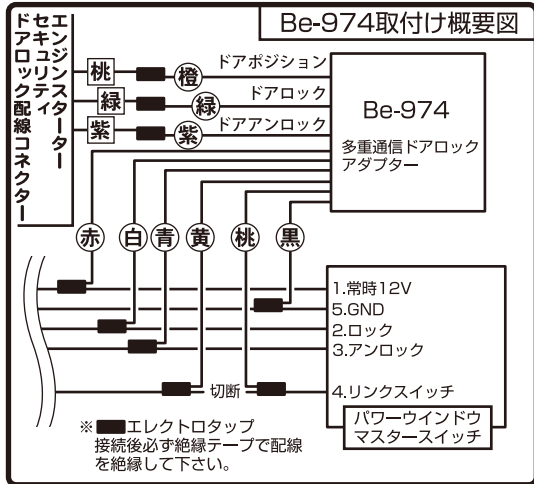
車種	クルーガー
年式	H15.8~H19.6

メーカー	トヨタ
専用ハーネス	Be-164
型式	U20系

取付け前の注意

この資料は車両のマイナーチェンジ、グレード等により配線位置、線色、カプラー色等が異なる場合があります。その場合はテスター等を使用して探して頂く事になりますのでご了承下さい。又、配線ミスや取付けによる車両の故障など弊社では一切の責任は負いかねます。取付け配線する前に必ず取扱説明書を参考にしてテスター等で配線場所、電圧を確認してから取付けをして下さい。弊社は本資料以外の情報はございません。お問い合わせいただいてもお答えいたしかねますので車両販売店等にご相談ください。

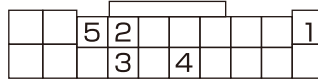
注意 イモビライザー装備車(プッシュスタートシステム車は除く)はエンジンスターター取付け時にBe-IL506が必要です。
 ※イモビ対応アダプター配線方式 **Aタイプ**



●運転席マスターコントロールスイッチ

ワイヤレスドアロック配線	
場所	線色
1.常時12V	赤/白
2.ロック	桃
3.アンロック	桃/青
4.リンクスイッチ	灰
5.GND	灰/青

※Be-974必要



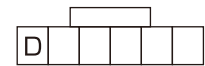
●キー照明

F.ドア検出配線	
カプラー色	線色
灰	緑/黄
ピン数	2P



●ジャンクションBOX左下

ハザード配線	
カプラー色	線色
白	青
ピン数	8P
線色	赤

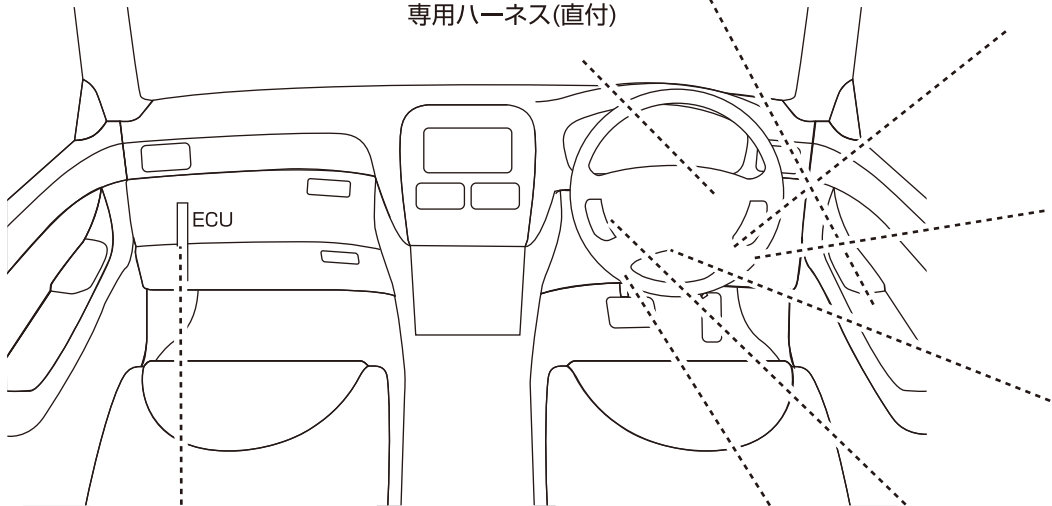


D.ホーン配線(マイナス)	
カプラー色	線色
黒	白/赤
ピン数	6P



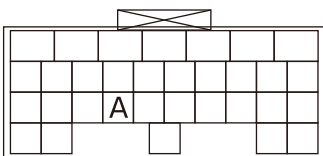
G.キーリマインド配線	
カプラー色	線色
白	緑
ピン数	4P

専用ハーネス(直付)



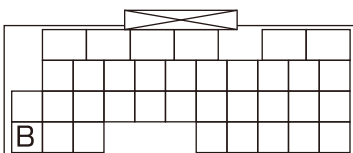
○3000cc

A.L端子配線	
カプラー色	線色
白	白/緑
ピン数	32P



○2400cc

B.L端子配線	
カプラー色	線色
白	黒
ピン数	35P



E.ブレーキ配線	
カプラー色	線色
黒	緑/白
ピン数	4P