

車種別接続図

BOX番号 0354

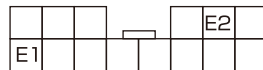
車種	ランサー(セディア/ワゴン)
年式	H12.5~

メーカー	三菱
専用ハーネス	Be-456
型式	CS系

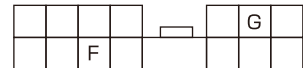
取付け前の注意

この資料は車両のマイナーチェンジ、グレード等により配線位置、線色、カプラー色等が異なる場合があります。その場合はテスター等を使用して探して頂く事になりますのでご了承下さい。又、配線ミスや取付けによる車両の故障など弊社では一切の責任は負いかねます。取付け配線する前に必ず取扱説明書を参考にしてテスター等で配線場所、電圧を確認してから取付けをして下さい。弊社は本資料以外の情報はございません。お問い合わせいただいてもお答えいたしかねますので車両販売店等にご相談ください。

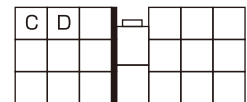
ハザード配線	
カプラー色	白
ピン数	14P
線色	E1.右 黄
	E2.左 白/青



F.カーテン配線	
カプラー色	白
ピン数	15P
線色	青/橙又は白



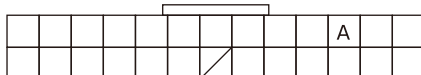
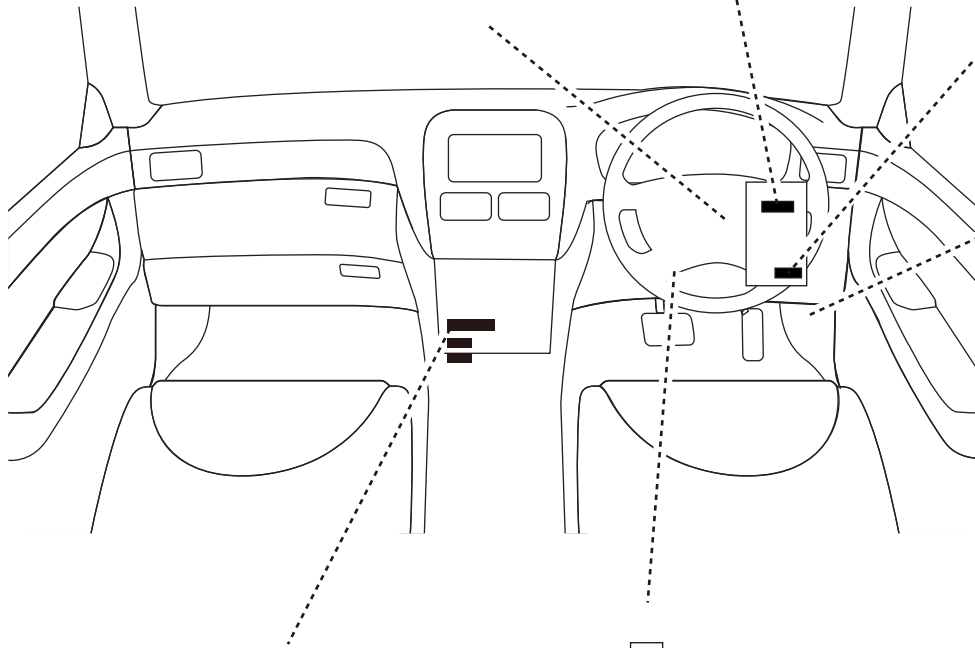
G.L端子配線(セディアワゴン/軽のみ)	
線色	赤



ドアロック配線	
カプラー色	白
ピン数	20P
線色	C.ロック 黄/赤又は青/赤
	D.アンロック 白

※Be-965必要

専用ハーネス(直付)



○センターコンソール小物入れ奥

A.L端子配線	
カプラー色	白
ピン数	25P
線色	赤



B.ブレーキ配線	
カプラー色	白
ピン数	4P
線色	緑